

Mål och placeringsinriktning

Mål

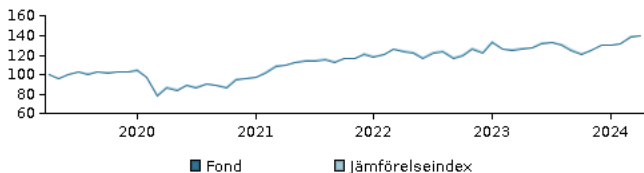
Fondens målsättning är att skapa en avkastning som åtminstone motsvarar utvecklingen för aktier i regionen Pacific inklusive Kanada och exklusive Japan. Fonden är ackumulerande.

Fonden är kategoriserad i enlighet med artikel 9 i EU:s förordning 2019/2088 (SFDR) om hållbarhetsrelaterad information. Fonden har reduktionen av CO2-utsläpp som sitt hållbara investeringsmål, i syfte att uppnå Paris-avtalets långsiktiga mål. Fonden har inte som hållbart investeringsmål att bidra till miljömålen i EU-taxonomin.

Placeringsinriktning

Fonden investerar i aktier i Pacific inkl. Kanada ex. Japan och uppfyller ett hållbart investeringsmål genom att investera i företag enligt det valda indexet. Indexet har ett klimatmål och representerar stora och mellanstora aktier från Pacific exklusive Japan och Kanada och tillämpar en omviktning som tar utgångspunkt i risker/möjligheter kopplade till en transition mot en ekonomi med lägre CO2-avtryck. Indexet uppfyller minimikraven enligt EU:s riktlinjer för ett benchmark mot klimatförändringar. Investeringsstrategin är passiv, dvs. indexbaserad. Detta innebär att investeringarna är sammansatta för att spegla fondens jämförelseindex. Det kan finnas investeringar som inte ingår i indexet. Det kan även finnas investeringar i indexet som inte ingår i fonden. Sådana investeringar kan ha uteslutits eftersom de anses ha en väsentlig negativ påverkan på ett hållbarhetsmål. Förutom att sträva efter det hållbara investeringsmålet främjar fonden olika miljörelaterade och/eller sociala egenskaper genom screening, investeringsrestriktioner och aktivt ägande, vilket kan leda till avvikelser från indexet. Fonden följer Danske Invests policy för ansvarsfulla investeringar. Som investerare kan du förvänta dig att avkastningen i stort sett motsvarar utvecklingen i indexet. Avkastningen kommer normalt att vara något lägre än utvecklingen i det valda indexet på grund av avgifterna. Valutarisken är inte säkrad och fluktuationer i valutakurser kan komma att påverka avkastningen. Köp av fondandelar är endast möjligt för investerare med ett förvaltningsavtal med Danske Bank eller annan distributör enligt prospektet. Andelar kan normalt inlösas på bankdagar. Rekommendation: Denna fond är möjligtvis inte lämpad för investerare som planerar att avyttra sina fondandelar inom 5 år.

Avkastning för perioden: 30.04.2019 - 30.04.2024



Grafen visar avkastningsutvecklingen för de senaste 5 åren, eller sedan start om fonden inte har 5 års historik. Tidigare resultat är ingen garanti för framtida resultat. Framtida avkastning kan bli negativ. Om fondens andelar är noterade i en annan valuta än den som används där investeraren har sin hemvist, kan avkastningen öka och minska som en följd av valutakursrörelser.

Årlig avkastning per 30.04.2024

| | 2019 | 2020 | 2021 | 2022 | 2023 | i år |
|--------------------|------|------|------|------|------|------|
| Fond, % | 28,0 | -6,6 | 26,6 | 0,4 | 6,8 | 7,3 |
| Jämförelseindex, % | 29,2 | -7,0 | 26,4 | 1,1 | 5,8 | 7,6 |

Avkastning per 30.04.2024

| | 1 mån. | 3 mån. | 1 år | 3 år | 5 år |
|--------------------|--------|--------|------|------|------|
| Fond, % | 0,3 | 7,2 | 10,2 | 26,7 | 39,7 |
| Jämförelseindex, % | 0,2 | 7,4 | 9,5 | 26,6 | 40,1 |

Avgifter

| | |
|---------------------------|-------|
| Årlig avgift | 0,30% |
| Max insättningsavgift | 0,12% |
| Max uttagsavgift | 0,12% |
| Prestationsbaserad avgift | 0,00% |

Rådgivare

BLACKROCK

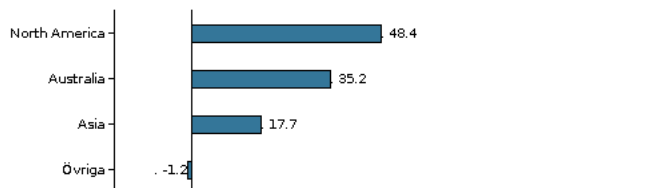
Namn:

Team managed
BlackRock

10 största innehaven per 30.04.2024

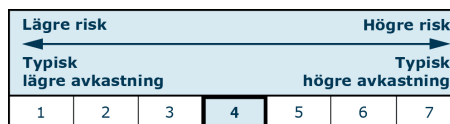
| Investering | % |
|--------------------------------|------|
| Royal Bank Of Canada | 3,8% |
| Commonwealth Bank Of Australia | 3,6% |
| Toronto-Dominion Bank/The | 3,1% |
| Wesfarmers Ltd. | 2,5% |
| Aia Group Ltd. | 2,5% |
| Csl Ltd. | 2,4% |
| Goodman Group (Reit) | 2,4% |
| Shopify Inc. | 2,3% |
| Hydro One Ltd. | 2,0% |
| National Australia Bank Ltd. | 2,0% |

Investeringsfördelning: Regioner per 30.04.2024, %



Riskindikator

Den sammanfattande riskindikatorn ger en vägledning om risknivån för denna produkt jämfört med andra produkter.



Riskindikator för perioden 30.04.2021 - 30.04.2024

| | |
|--------------------------------|-------|
| Genomsnittlig årsavkastning, % | 8,20 |
| Sharpe Ratio | 0,52 |
| Volatilitet | 11,30 |
| Tracking Error | 0,71 |
| Information Ratio | 0,04 |

Fondfakta

| | |
|--|--|
| ISIN | DK0060609865 |
| Jmf-index | MSCI Pacific ex Japan Plus Canada Climate Change Index inkl. nettoutbytt rebalancerat dagligt i förhåll till markedsvärde målt i SEK |
| Hemsida | www.danskeinvest.se |
| Fondens domicil | Danmark |
| Valuta | SEK |
| Förvalt kapital (milj.), 16.05.2024, DKK | 770,0 |
| NAV-kurs, 17.05.2024 | 175,50 |

Disclaimer & kontaktinformation

Detta produktblad har tagits fram av Danske Bank A/S ("Danske Bank") som marknadsföringsmaterial. Danske Bank står under tillsyn av den danska tillsynsmyndigheten Finanstilsynet.

Detta produktblad har sammanställts enbart i syfte att utgöra informationsmaterial och det ska inte ses som någon form av investerings-, juridisk, skatte- eller finansiell rådgivning. Mottagaren måste själv konsultera sin rådgivare vad avser legala, skattemässiga, finansiella och andra frågor för att bedöma om en investering är lämpliga eller passande för denne.

Detta produktblad är inte avsett som ett erbjudande eller begäran om ett erbjudande att köpa eller sälja finansiella instrument, detta innefattar också instrument distribuerade av tredje part. Även om skäliga åtgärder vidtagits för att tillförsäkra att innehållet är riktigt och rättvisande och inte vilseledande, svar banken inte för innehållets riktighet eller för dess fullständighet. Banken påtar sig inget ansvar för förlust eller annan skada som uppkommer till följd av att mottagaren förlitat sig på innehållet. Danske Bank påtar sig heller inget ansvar för riktigheten eller fullständigheten av någon information tillhandahållen från tredje part, som erhållits från källor som (lägg till Danske Bank eller DIMA) bedömts tillförlitliga, men som inte har verifierats av en oberoende part.

Presenterade uppgifter om avkastning är baserade på historisk fakta. Historisk avkastning är inte en indikation på framtida avkastning och investerare kan göra förluster på sin investering.

Detta produktblad eller någon kopia av detta får inte föras med eller översändas till Förenta Staterna, dess territorier eller besittningar ("USA") eller direkt eller indirekt distribueras i USA eller till någon US-person (så som det definieras i vid var tid gällande "Regulation S under the U.S Securities Act of 1933", inkluderande alla medborgare i USA och personer bosatta där samt bolag och andra juridiska personer etablerade enligt lagstiftning i USA.

Information eller uppfattningar som ingår i detta produktblad är inte avsedda för distribution till eller användning av någon person i någon jurisdiktion eller land där sådan distribution eller användande strider mot gällande lag.

Före ett investeringsbeslut bör ni ta del av prospekt och faktablad. Prospektet och faktablad för fonden samt information om kundklagomål (investerarrättigheter) kan erhållas på <https://documents.danskeinvest.com> -> välj relevant fond.

Om faktabladet avser en ESG-fond eller en fond med ett hållbart investeringsmål, kan du hitta mer information om fondens hållbarhetsaspekter på <https://documents.danskeinvest.com> -> välj relevant fond.

I beslutet att investera i en ESG-fond eller en fond med ett hållbart investeringsmål bör beaktas fondens alla miljömässiga och/eller sociala egenskaper, eller målet om hållbara investeringar enligt beskrivningen i prospektet.

Danske Invest Management A/S kan besluta att avsluta de arrangemang som vidtagits för att marknadsföra sina fonder.

Copyright © Danske Bank A/S. Alla rättigheter är reserverade för banken. Presentationen är skyddad av copyright och får inte mångfaldigas helt eller delvis utan tillstånd.

Danske Bank A/S
Bernstorffsgade 40,
DK-1577 Copenhagen V, Denmark
Company reg. no.: 61 12 62 28
Tel. +45 45 13 96 00
Fax +45 45 14 98 03
www.danskebank.dk