

Mål och placeringsinriktning**Mål**

Målsättningen för denna alternativa investeringsfond är att uppnå investeringstillväxt i alla typer av marknadsförhållanden (absolut avkastning). Andelsklassen är ackumulerande.

Placeringsinriktning

Fonden når exponering mot obligationer och penningmarknadsinstrument från EU: s medlemsländer, OECD: s medlemsländer, Kina eller statsgaranterade obligationer. Fonden kan nå exponering mot alla sektorer. Vid aktiv förvaltning av fondens innehav tillämpar förvaltaren flexibla och dynamiska investeringsstrategier med långa och korta positioner som syftar till att dra full nytta av marknadsförändringar och möjligheter inom räntemarknader. Fonden kan använda derivatinstrument för riskhantering och för en effektiv portföljförvaltning, men även för investeringsändamål. Den förväntade belåningsgraden är 1 500% till 3 500% med en maximal hävstångseffekt på 4 000%. Fonden är kategoriserad i enlighet med SFDR Article 8 och främjar miljörelaterade och/eller sociala egenskaper samt följer praxis för god bolagsstyrning genom screening, exklusioner, investeringsanalyser och -beslut samt aktivt ägarskap. Fonden följer Danske Invests policy för ansvarsfulla investeringar. Merparten av andelsklassens förmögenhet valutasäkras i andelsklassens basvaluta. Andelsklassen kan dock fortsatt vara valutaexponerad mot eventuella investeringar i värdepapper utställda i andra valutor. Rekommendation: Denna alternativa investeringsfond är möjligtvis inte lämpad för investerare som planerar att avyttra sina fondandelar inom 3 år.

Senaste kommentaren

In April, Danske Invest SICAV - SIF Fixed Income Global Value Class C-sek h p provided a return of 2.47%. Year to date the return is 9.89%. Since inception in June 2018, the portfolio has provided a return of 63.55%.

The AUM in the fund reached a new a high during April ending the month at EUR 928MM. During April, the Global Value Fund was awarded the Hedge Nordic ?Best Nordic Fixed-Income Hedge Fund? for the 2023 result.

April was the first real setback this year for risky assets in global financial markets. Equities edged lower while most credit spreads widened after a very long period of ongoing tightening. Both US and Euro area yields moved higher as the pricing of a rate cutting cycle was reduced. Market focus in April remained centred on central bank signals of when and how fast rate cuts will be delivered.

The slowdown in economic activity is still only gradual. At the same time, the labour market is holding up very well. Consequently, the market is pricing that policy rates will have to stay higher for longer in order to ensure that inflation will remain anchored. Interest rate volatility remains elevated, which implies that interesting opportunities are created across fixed income markets, which we continue to pursue.

At the end of April the portfolio risk level (in terms of Value-at-Risk) is 46% below our maximum risk limit, which is slightly lower compared to the end of last month. The strong start to the year for risky assets have left some markets less attractive compared to last year which have caused us to reduce the risk utilisation slightly. We are ready to increase or decrease the risk utilisation in the fund in the coming months depending on the opportunities that may arise.

Historical returns are no reliable indicator of future returns. It should be noted that monthly returns (in per cent) are non-additive.

Utmärkelser**Rådgivare****Namn:**

Anders Möller Lumholtz
Danske Bank Asset Management

Titel:

Chief Portfolio Manager

Bakgrund:

M.Sc. (Economics)

Antal års erfarenhet:

15

Fondfakta

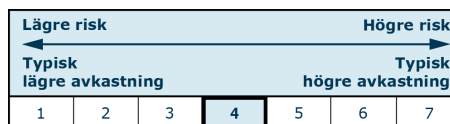
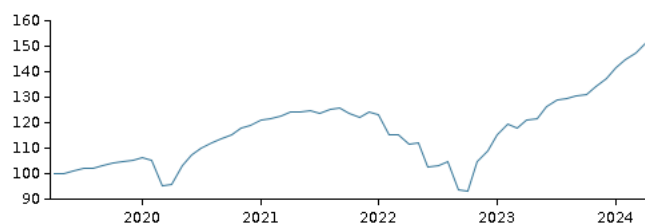
ISIN	LU1807294613
Bloomberg	DIFGSH LX
Valuta	SEK
Förvaltad kapital (milj.) EUR, 16.05.2024	948,1
NAV-kurs, 16.05.2024	1.655,46
Minsta insättning	1,000 EUR
Förvaltningsavgift	0,90%
Max insättningsavgift	5,00 %
Fond under	Danske Invest SICAV - SIF
Fondens domicil	Luxemburg
Fondbolag	Danske Invest Management A/S

Avgifter

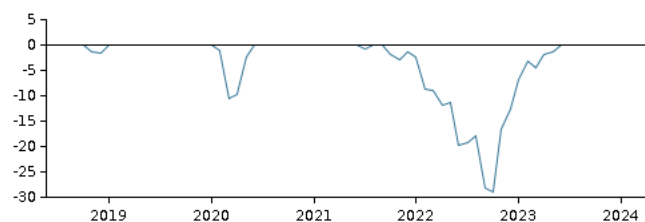
Årlig avgift	1,11%
Max insättningsavgift	5,00%
Max uttagsavgift	1,00%
Prestationsbaserad avgift: 20% av meravkastningen.	

Riskindikator

Den sammanfattande riskindikatorn ger en vägledning om risknivån för denna produkt jämfört med andra produkter.

**Avkastning för perioden: 30.04.2019 - 30.04.2024**

Grafen visar avkastningsutvecklingen för de senaste 5 åren, eller sedan start om fonden inte har 5 års historik. Tidigare resultat är ingen garanti för framtida resultat. Framtida avkastning kan bli negativ. Om fondens andelar är noterade i en annan valuta än den som används där investeraren har sin hemvist, kan avkastningen öka och minska som en följd av valutakursrörelser.



Månatlig avkastning

	Jan	Feb	Mar	Apr	May	Jun	Jul	Aug	Sep	Oct	Nov	Dec	i år
2024	2,78	2,18	2,11	2,47									9,89
2023	5,85	3,62	-1,23	2,43	0,63	3,90	2,21	0,44	0,45	0,62	2,39	2,49	26,31
2022	-0,95	-6,34	-0,27	-3,03	0,56	-8,27	0,29	1,42	-10,26	-0,68	12,29	3,99	-12,40
2021	1,90	0,51	0,76	1,19	0,18	0,24	-0,57	0,94	0,68	-1,58	-1,29	1,67	4,68
2020	1,22	-0,90	-9,54	0,78	7,39	4,10	2,33	1,95	1,26	1,57	2,26	0,78	13,06
2019	1,83	1,63	1,28	1,28	0,04	1,24	1,16	0,12	0,70	1,26	0,27	0,38	11,77
2018						0,07	2,34	0,28	0,23	0,30	-1,25	-0,28	1,66

