

**Ziele und Anlagepolitik**

**Ziele**

Das Ziel des Fonds ist die Erreichung einer Rendite, die über dem Marktniveau liegt. Die Anteilsklasse ist thesaurierend.

**Anlagepolitik**

Der Fonds investiert in Anleihen, die an einer amtlichen Wertpapierbörse oder einem entsprechenden anerkannten Markt für Anleihen notiert sind. Die Anleihen sollen vorwiegend in Euro oder einer anderen Währung eines EU- oder EWR-Mitgliedsstaats denominated sein.

Die optionsadjustierte Duration soll 3 bis 7 Jahre betragen.

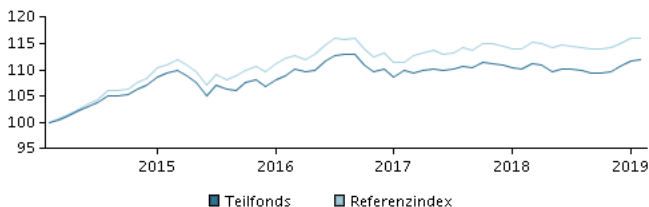
Die optionsadjustierte Duration zeigt u. a. das Kursrisiko der Anleihen des Fonds. Je niedriger die Duration ist, desto kursstabiler sind die Anleihen, wenn sich der Marktzins ändert.

Durch die aktive Verwaltung des Fondsportfolios wählt das Managementteam Wertpapiere aus, die überdurchschnittliche Investmentmerkmale aufzuweisen scheinen.

Zur Absicherung und zum effizienten Portfoliomanagement sowie zu Anlagezwecken kann der Fonds Derivate nutzen.

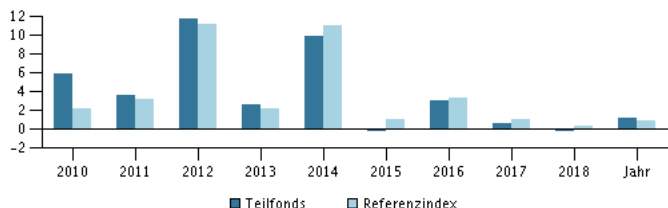
Empfehlung: Dieser Fonds ist unter Umständen für Anleger nicht geeignet, die ihr Geld innerhalb eines Zeitraums von 3 Jahren aus dem Fonds wieder zurückziehen wollen.

**Rendite im Zeitraum: 28.02.2014 - 28.02.2019**



Das Diagramm zeigt standardmäßig die Rendite der letzten fünf Jahre zum Ende des Vormonats an, bei jüngeren Fonds seit Auflegung. Die frühere Wertentwicklung ist kein verlässlicher Indikator für die künftige Rendite.

**Jahresrendite am 28.02.2019, %**



**Jahresrendite am 28.02.2019**

	2014	2015	2016	2017	2018	Jahr
Teilfonds, %	9,9	-0,2	3,1	0,6	-0,2	1,2
Referenzindex, %	11,1	1,0	3,3	1,1	0,4	0,9

**Wertentwicklung am 28.02.2019**

	1 Mo.	3 Mo.	1 Jahr	3 Jahre	5 Jahre
Teilfonds, %	0,2	2,0	1,6	2,9	12,0
Referenzindex, %	-0,1	1,5	1,6	3,3	15,9

**Kosten**

Laufende Verwaltungskosten	1,10%
Max. Ausgabeaufschläge	2,00%
Max. Rücknahmeabschläge	0,00%
Performance fee	0,00%

**Manager**



**Name:**

Andreas Dankel & team  
Danske Bank Asset Management

**Titel:**

Chief Portfolio Manager

**Ausbildung:**

M.Sc.

**Jahre Erfahrung:**

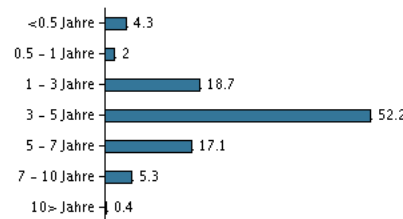
22

**Die 10 größten Bestände am 30.01.2019 \*)**

Name der Anlage	%
5,50 Buoni Poliennali Del Tesoro 1/11-12/2022	14,0%
5,50 Spain (Government) 30/4-2011/2021	11,4%
4,40 Spain (Government) 31/10-2013/2023	6,3%
0,875 Aib Mortgage Bank 4/2-2016/2023	3,9%
0 Bundesobl-120 14/04-2018/2023	3,8%
3,80 Spain (Government) 30/4-2014/2024	3,6%
3,4 Ireland Treasury 18/3-2014/2024	3,6%
1,75 French Rep 25/11-2014/2024	3,3%
2,5 Buoni Poliennali Del Tesoro 1/12-14/2024	3,1%
1,75 Credit Suisse Guernsey 15/01-2014/2021	2,3%

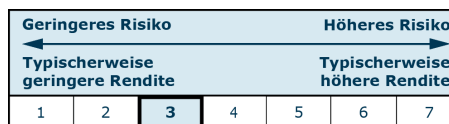
\*) Hinweis: Alle Bestandsangaben sind um 1 Monat verzögert.

**Vermögensaufteilung: Duration am 30.01.2019, %**



**Risikoindikator**

Der Risikoindikator stellt den typischen Zusammenhang zwischen dem Risiko und dem Renditepotenzial Ihrer Anlage dar.



**Risikokennzahlen im Zeitraum 29.02.2016 - 28.02.2019**

Durchschnittliche jährliche Rendite, %	0,96
Sharpe Ratio	0,51
Volatilität	2,55
Tracking Error	1,23
Information Ratio	-0,12

**Basisdaten**

ISIN	LU0088125439
Referenzindex	Bloomberg-Barclays Capital Euro-Aggregate 500 MM Index.
Webseite	<a href="https://www.danskeinvest.de">https://www.danskeinvest.de</a>
Domizil	Luxemburg
Fondswährung	EUR
Fondsvermögen (Mio.), 22.03.2019, EUR	27,0
Netto-Inventarwert, 22.03.2019	20,850
Duration, 28.02.2019	6,36
Rückzahlungsrendite, 28.02.2019	0,99
Morningstar Rating™	★★★★★

Dieses Material wurde von Danske Invest, einem Geschäftsbereich der Danske Bank A/S, ausschließlich zu Informationszwecken zusammengestellt. Bevor Sie eine Investition vornehmen, lesen Sie bitte den aktuellen Prospekt und die Wesentlichen Anlegerinformationen, die auf der Website zur Verfügung stehen. Sprechen Sie mit Ihrem Anlageberater, bevor Sie auf der Grundlage des Materials über eine Investition entscheiden. Die frühere Wertentwicklung ist kein verlässlicher Indikator für die künftige Rendite.