

Ziele und Anlagepolitik

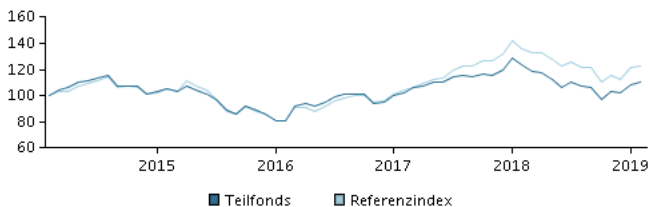
Ziele

Das Ziel des Fonds ist die Erreichung einer Rendite, die über dem Marktniveau liegt. Die Anteilsklasse ist thesaurierend.

Anlagepolitik

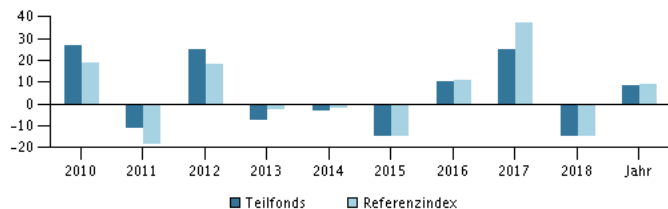
Der Fonds investiert in Aktien von Unternehmen, die in Emerging Markets tätig und an einer amtlichen Wertpapierbörse notiert sind.
 Durch die aktive Verwaltung des Fondsportfolios wählt das Managementteam Wertpapiere aus, die überdurchschnittliche Investmentmerkmale aufzuweisen scheinen.
 Zur Absicherung und zum effizienten Portfoliomanagement kann der Fonds Derivate nutzen.
 Der Fonds kann über das Shanghai-Hongkong Stock Connect/Shenzhen-Hong Kong Stock Connect-Programm in chinesische A-Aktien investieren, die Quotenbegrenzungen und operativen Einschränkungen wie z. B. lokalen Depotanforderungen unterliegen, die ein erhöhtes Rechts- und Kontrahentenrisiko zur Folge haben können.
 Empfehlung: Dieser Fonds ist unter Umständen für Anleger nicht geeignet, die ihr Geld innerhalb eines Zeitraums von 7 Jahren aus dem Fonds wieder zurückziehen wollen.

Rendite im Zeitraum: 28.02.2014 - 28.02.2019



Das Diagramm zeigt standardmäßig die Rendite der letzten fünf Jahre zum Ende des Vormonats an, bei jüngeren Fonds seit Auflegung. Die frühere Wertentwicklung ist kein verlässlicher Indikator für die künftige Rendite.

Jahresrendite am 28.02.2019, %



Jahresrendite am 28.02.2019

	2014	2015	2016	2017	2018	Jahr
Teilfonds, %	-2,9	-14,6	10,6	25,2	-14,5	8,3
Referenzindex, %	-2,2	-14,9	11,2	37,3	-14,6	9,0

Wertentwicklung am 28.02.2019

	1 Mo.	3 Mo.	1 Jahr	3 Jahre	5 Jahre
Teilfonds, %	1,7	7,0	-10,2	36,1	10,8
Referenzindex, %	0,2	6,1	-9,9	52,2	22,4

Kosten

Laufende Verwaltungskosten	2,05%
Max. Ausgabeaufschläge	3,00%
Max. Rücknahmeaufschläge	1,00%
Performance fee	0,00%

Manager



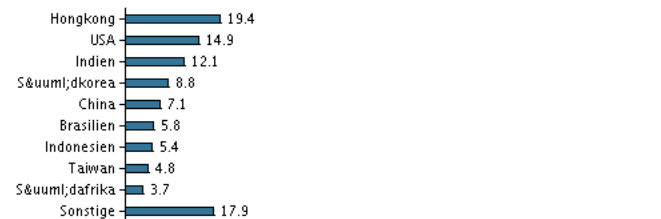
Name:
Devan Kaloo
Aberdeen Asset Managers
Titel:
Head of Global Emerging Market Equities
Ausbildung:
M.A. (management & international relations)
Jahre Erfahrung:
24

Die 10 größten Bestände am 30.01.2019 *)

Name der Anlage	%
Tencent Holdings Ltd.	6,7%
Samsung Electronics (Pref.)	6,2%
Taiwan Semiconductor Manufacturing Co.	4,8%
Banco Bradesco Sa Adr	3,9%
Housing Development Finance	3,3%
Ping An Insurance (Group) Comp. Of China	3,1%
Aia Group Ltd	2,6%
Vale Sa (Adr)	2,6%
Kweichow Moutai Co Ltd	2,4%
Pt Astra International Tbk	2,3%


*) Hinweis: Alle Bestandsangaben sind um 1 Monat verzögert.

Vermögensaufteilung: Länder am 30.01.2019, %



Risikoindikator

Der Risikoindikator stellt den typischen Zusammenhang zwischen dem Risiko und dem Renditepotenzial Ihrer Anlage dar.



Risikokennzahlen im Zeitraum 29.02.2016 - 28.02.2019

Durchschnittliche jährliche Rendite, %	10,83
Sharpe Ratio	0,58
Volatilität	14,80
Tracking Error	4,40
Information Ratio	-0,85

Basisdaten

ISIN	LU0085580271
Referenzindex	MSCI Emerging Markets Index
Webseite	https://www.danskeinvest.de
Domizil	Luxemburg
Fondswährung	USD
Fondsvermögen (Mio.), 22.03.2019, USD	256,3
Netto-Inventarwert, 22.03.2019	82,604
Morningstar Rating™	★★★★☆
Morningstar Sustainability Rating	●●●●●

Dieses Material wurde von Danske Invest, einem Geschäftsbereich der Danske Bank A/S, ausschließlich zu Informationszwecken zusammengestellt. Bevor Sie eine Investition vornehmen, lesen Sie bitte den aktuellen Prospekt und die Wesentlichen Anlegerinformationen, die auf der Website zur Verfügung stehen. Sprechen Sie mit Ihrem Anlageberater, bevor Sie auf der Grundlage des Materials über eine Investition entscheiden. Die frühere Wertentwicklung ist kein verlässlicher Indikator für die künftige Rendite.