

**Ziele und Anlagepolitik**

**Ziele**

Das Ziel des Fonds ist die Erreichung einer Rendite, die über dem Marktniveau liegt. Die Anteilsklasse ist thesaurierend.

**Anlagepolitik**

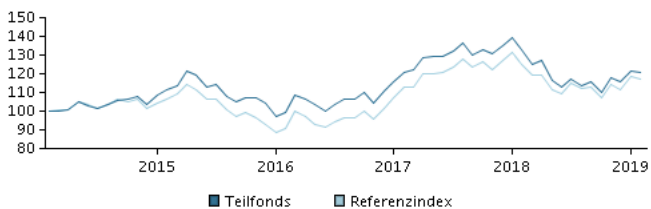
Der Fonds investiert vorwiegend in Aktien von Unternehmen, die ihren Sitz oder ihre wesentliche Geschäftstätigkeit in Osteuropa (ohne Russland) haben und an einer amtlichen Wertpapierbörse notiert sind. Ein kleinerer Anteil kann in Aktien von Unternehmen mit Sitz in Ländern, die an Osteuropa angrenzen, investiert werden.

Durch die aktive Verwaltung des Fondsportfolios wählt das Managementteam Wertpapiere aus, die überdurchschnittliche Investmentmerkmale aufzuweisen scheinen.

Zur Absicherung und zum effizienten Portfoliomanagement sowie zu Anlagezwecken kann der Fonds Derivate nutzen.

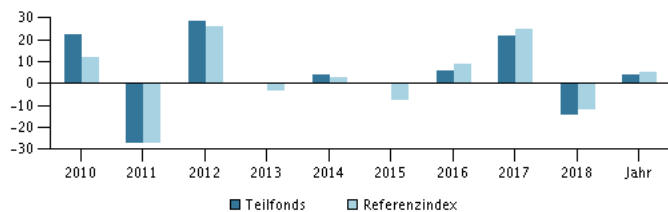
Empfehlung: Dieser Fonds ist unter Umständen für Anleger nicht geeignet, die ihr Geld innerhalb eines Zeitraums von 7 Jahren aus dem Fonds wieder zurückziehen wollen.

**Rendite im Zeitraum: 28.02.2014 - 28.02.2019**



Das Diagramm zeigt standardmäßig die Rendite der letzten fünf Jahre zum Ende des Vormonats an, bei jüngeren Fonds seit Auflegung. Die frühere Wertentwicklung ist kein verlässlicher Indikator für die künftige Rendite.

**Jahresrendite am 28.02.2019, %**



**Jahresrendite am 28.02.2019**

	2014	2015	2016	2017	2018	Jahr
Teilfonds, %	4,2	0,4	5,9	21,9	-14,2	4,2
Referenzindex, %	2,7	-7,8	8,9	24,8	-12,2	5,1

**Wertentwicklung am 28.02.2019**

	1 Mo.	3 Mo.	1 Jahr	3 Jahre	5 Jahre
Teilfonds, %	-0,7	2,2	-9,6	20,9	20,7
Referenzindex, %	-1,0	2,3	-6,4	28,8	17,4

**Kosten**

Laufende Verwaltungskosten	1,95%
Max. Ausgabeaufschläge	3,00%
Max. Rücknahmeaufschläge	1,00%
Performance fee	0,00%

**Manager**



**Name:**

Morten Lund Ligaard  
Danske Bank Asset Management

**Titel:**

Chief Portfolio Manager

**Ausbildung:**

M.Sc. (Mathematics & Economics), CFA

**Jahre Erfahrung:**

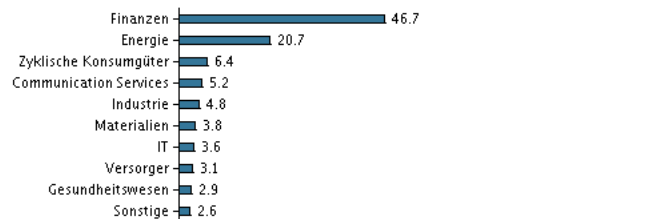
19

**Die 10 größten Bestände am 30.01.2019 \*)**

Name der Anlage	%
Bank Pekao S.A.	6,4%
Otp Bank	6,1%
Polski Koncern Naftowy S.A.	6,0%
Pko Bank Polski S.A.	5,6%
Mol Hungarian Oil And Gas Plc A	5,3%
Powszechny Zaklad Ubezpieczen Sa	4,9%
Haci Omer Sabanci Holding As	3,2%
Nova Ljubljanska Banka Dd	3,2%
Grupa Lotos S.A.	3,0%
Cez A.S.	2,7%

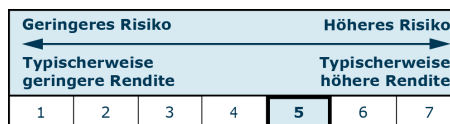
\*) Hinweis: Alle Bestandsangaben sind um 1 Monat verzögert.

**Vermögensaufteilung: Sektoren am 30.01.2019, %**



**Risikoindikator**

Der Risikoindikator stellt den typischen Zusammenhang zwischen dem Risiko und dem Renditepotenzial Ihrer Anlage dar.



**Risikokennzahlen im Zeitraum 29.02.2016 - 28.02.2019**

Durchschnittliche jährliche Rendite, %	6,53
Sharpe Ratio	0,48
Volatilität	13,84
Tracking Error	3,41
Information Ratio	-0,62

**Basisdaten**

ISIN	LU0156840208
Referenzindex	85% Dow Jones STOXX EU Enlarged Total Market Index (TMI) incl. net dividend & 15% MSCI Turkey incl. net dividend
Webseite	https://www.danskeinvest.de
Domizil	Luxemburg
Fondswährung	EUR
Fondsvermögen (Mio.), 22.03.2019, EUR	13,8
Netto-Inventarwert, 22.03.2019	58,656
Morningstar Rating™	★★★★★
Morningstar Sustainability Rating	●●●●●

Dieses Material wurde von Danske Invest, einem Geschäftsbereich der Danske Bank A/S, ausschließlich zu Informationszwecken zusammengestellt. Bevor Sie eine Investition vornehmen, lesen Sie bitte den aktuellen Prospekt und die Wesentlichen Anlegerinformationen, die auf der Website zur Verfügung stehen. Sprechen Sie mit Ihrem Anlageberater, bevor Sie auf der Grundlage des Materials über eine Investition entscheiden. Die frühere Wertentwicklung ist kein verlässlicher Indikator für die künftige Rendite.