

**Ziele und Anlagepolitik**

**Ziele**

Das Ziel des Fonds ist die Erreichung einer Rendite, die über dem Marktniveau liegt. Die Anteilsklasse ist thesaurierend.

**Anlagepolitik**

Der Fonds investiert vorwiegend in Aktien, die an der Nasdaq Copenhagen notiert sind. Der Fonds verfolgt einen fokussierten Anlagestil und hält ein konzentriertes Portfolio.

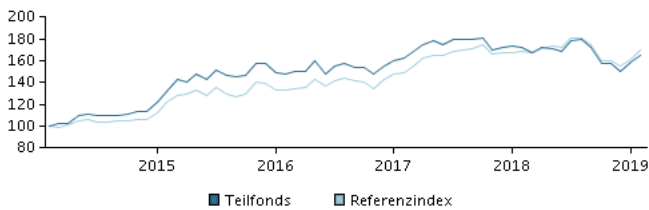
Wir bestreben die besten Anlageobjekte zu identifizieren, um unter Berücksichtigung des Risikos eine möglichst hohe Rendite für Sie zu erwirtschaften.

Durch die aktive Verwaltung des Fondsportfolios wählt das Managementteam Wertpapiere aus, die überdurchschnittliche Investmentmerkmale aufzuweisen scheinen.

Zur Absicherung und zum effizienten Portfoliomanagement sowie zu Anlagezwecken kann der Fonds Derivate nutzen.

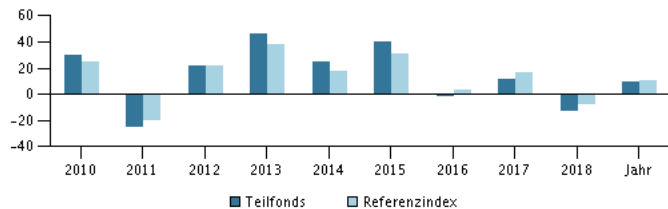
Empfehlung: Dieser Fonds ist unter Umständen für Anleger nicht geeignet, die ihr Geld innerhalb eines Zeitraums von 5 Jahren aus dem Fonds wieder zurückziehen wollen.

**Rendite im Zeitraum: 28.02.2014 - 28.02.2019**



Das Diagramm zeigt standardmäßig die Rendite der letzten fünf Jahre zum Ende des Vormonats an, bei jüngeren Fonds seit Auflegung. Die frühere Wertentwicklung ist kein verlässlicher Indikator für die künftige Rendite.

**Jahresrendite am 28.02.2019, %**



**Jahresrendite am 28.02.2019**

	2014	2015	2016	2017	2018	Jahr
Teilfonds, %	25,0	39,7	-1,7	11,1	-12,9	9,9
Referenzindex, %	17,2	30,8	3,2	16,8	-7,5	10,0

**Wertentwicklung am 28.02.2019**

	1 Mo.	3 Mo.	1 Jahr	3 Jahre	5 Jahre
Teilfonds, %	4,1	4,6	-3,9	12,1	65,4
Referenzindex, %	5,2	6,0	0,8	28,3	70,3

**Kosten**

Laufende Verwaltungskosten	1,77%
Max. Ausgabeaufschläge	3,00%
Max. Rücknahmeabschläge	1,00%
Performance fee	0,00%

**Manager**



**Name:**

Jesper Neergaard Poll  
Danske Bank Asset Management

**Titel:**

Chief Portfolio Manager

**Ausbildung:**

M.Sc.

**Jahre Erfahrung:**

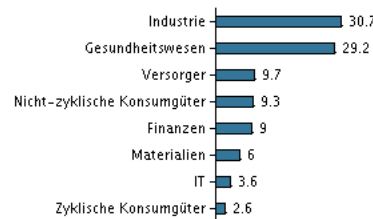
26

**Die 10 größten Bestände am 30.01.2019 \*)**

Name der Anlage	%
Ørsted A/S	9,5%
Novo Nordisk B	9,3%
A.P. Møller - Mærsk B	7,1%
Vestas Wind Systems	6,5%
Carlsberg B	6,5%
Dsv	4,9%
Danske Bank	4,8%
Chr. Hansen Holding	4,8%
Coloplast B	4,4%
Gn Store Nord	4,1%


\*) Hinweis: Alle Bestandsangaben sind um 1 Monat verzögert.

**Vermögensaufteilung: Sektoren am 30.01.2019, %**



**Risikoindikator**

Der Risikoindikator stellt den typischen Zusammenhang zwischen dem Risiko und dem Renditepotenzial Ihrer Anlage dar.



**Risikokennzahlen im Zeitraum 29.02.2016 - 28.02.2019**

Durchschnittliche jährliche Rendite, %	3,87
Sharpe Ratio	0,34
Volatilität	12,57
Tracking Error	3,46
Information Ratio	-1,30

**Basisdaten**

ISIN	LU0012195615
Referenzindex	OMX Copenhagen CAP GI
Webseite	<a href="https://www.danskeinvest.de">https://www.danskeinvest.de</a>
Domizil	Luxemburg
Fondswährung	DKK
Fondsvermögen (Mio.), 22.03.2019, DKK	427,4
Netto-Inventarwert, 22.03.2019	1.655,28
Morningstar Rating™	★★★★☆
Morningstar Sustainability Rating	★★★★☆