

Ziele und Anlagepolitik

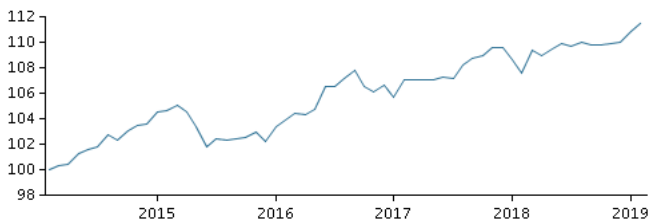
Ziele

Das Ziel des Fonds ist es, eine Rendite zu erzielen, die mindestens der Rendite langfristiger dänischer Anleihen entspricht. Die Anteilsklasse ist thesaurierend.

Anlagepolitik

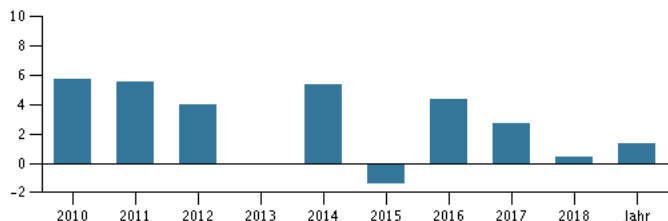
Der Fonds investiert vorwiegend in Anleihen, die an einer amtlichen Wertpapierbörse notiert sind. Die Anleihen sind hauptsächlich von dänischen Realkreditinstituten begebene Hypothekenanleihen und lauten auf dänische Kronen.
 Der Fonds wird aktiv gemanagt, und die optionsadjustierte Duration soll 3 bis 9 Jahre betragen. Die optionsadjustierte Duration zeigt u. a. das Kursrisiko der Anleihen des Fonds. Je niedriger die Duration ist, desto kursstabiler sind die Anleihen, wenn sich der Marktzins ändert.
 Durch die aktive Verwaltung des Fondsportfolios wählt das Managementteam Wertpapiere aus, die überdurchschnittliche Investmentmerkmale aufzuweisen scheinen.
 Zur Absicherung und zum effizienten Portfoliomanagement sowie zu Anlagezwecken kann der Fonds Derivate nutzen.
 Empfehlung: Dieser Fonds ist unter Umständen für Anleger nicht geeignet, die ihr Geld innerhalb eines Zeitraums von 3 Jahren aus dem Fonds wieder zurückziehen wollen.

Rendite im Zeitraum: 28.02.2014 - 28.02.2019



Das Diagramm zeigt standardmäßig die Rendite der letzten fünf Jahre zum Ende des Vormonats an, bei jüngeren Fonds seit Auflegung. Die frühere Wertentwicklung ist kein verlässlicher Indikator für die künftige Rendite.

Jahresrendite am 28.02.2019, %



Jahresrendite am 28.02.2019

| | 2014 | 2015 | 2016 | 2017 | 2018 | Jahr |
|--------------|------|------|------|------|------|------|
| Teilfonds, % | 5,4 | -1,4 | 4,4 | 2,7 | 0,4 | 1,3 |

Wertentwicklung am 28.02.2019

| | 1 Mo. | 3 Mo. | 1 Jahr | 3 Jahre | 5 Jahre |
|--------------|-------|-------|--------|---------|---------|
| Teilfonds, % | 0,6 | 1,5 | 3,7 | 7,3 | 11,6 |

Kosten

| | |
|----------------------------|-------|
| Laufende Verwaltungskosten | 1,07% |
| Max. Ausgabeaufschläge | 2,00% |
| Max. Rücknahmeabschläge | 0,00% |
| Performance fee | 0,00% |

Manager



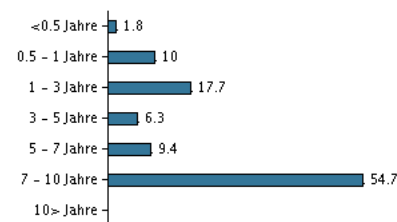
Name:
Ulrik Carstens
Danske Bank Asset Management
Titel:
Chief Portfolio Manager
Ausbildung:
M.Sc.
Jahre Erfahrung:
19

Die 10 größten Bestände am 30.01.2019 *)

| Name der Anlage | % |
|---|-------|
| 2,00% 2,0ndasdro50 50 | 12,9% |
| 2,00 Realkredit Danmark 27s.S. 2047 | 7,0% |
| 2,00 Nykredit 01e Da 2047 | 5,6% |
| 0,10 Dansk Statslån 2023i | 4,9% |
| 1,50 Brfkredit 111.E 2047 | 4,7% |
| 1,50 Nykredit 01e A 2047 | 3,5% |
| 2,00% 111.E.50 50 | 3,4% |
| 2,00% 2nyk01ea50 50 | 3,4% |
| 2,00 Brfkredit 411.E.Oa 2047 | 2,9% |
| 2,00 Danmarks Skibskredit (Ink) St Jan 2022 | 2,7% |

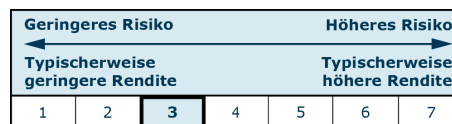
*) Hinweis: Alle Bestandsangaben sind um 1 Monat verzögert.

Vermögensaufteilung: Duration am 30.01.2019, %



Risikoindikator

Der Risikoindikator stellt den typischen Zusammenhang zwischen dem Risiko und dem Renditepotenzial Ihrer Anlage dar.



Risikokennzahlen im Zeitraum 29.02.2016 - 28.02.2019

| | |
|--|------|
| Durchschnittliche jährliche Rendite, % | 2,38 |
| Sharpe Ratio | 1,25 |
| Volatilität | 2,25 |

Basisdaten

| | |
|---------------------------------------|---|
| ISIN | LU0080347536 |
| Referenzindex | Der Fonds hat keinen Referenzindex. |
| Webseite | https://www.danskeinvest.de |
| Domizil | Luxemburg |
| Fondswährung | DKK |
| Fondsvermögen (Mio.), 22.03.2019, DKK | 3.151,8 |
| Netto-Inventarwert, 22.03.2019 | 238,79 |
| Duration, 28.02.2019 | 4,91 |
| Rückzahlungsrendite, 28.02.2019 | 1,06 |
| Morningstar Rating™ | ★★★★☆ |

Dieses Material wurde von Danske Invest, einem Geschäftsbereich der Danske Bank A/S, ausschließlich zu Informationszwecken zusammengestellt. Bevor Sie eine Investition vornehmen, lesen Sie bitte den aktuellen Prospekt und die Wesentlichen Anlegerinformationen, die auf der Website zur Verfügung stehen. Sprechen Sie mit Ihrem Anlageberater, bevor Sie auf der Grundlage des Materials über eine Investition entscheiden. Die frühere Wertentwicklung ist kein verlässlicher Indikator für die künftige Rendite.