

**Ziele und Anlagepolitik**

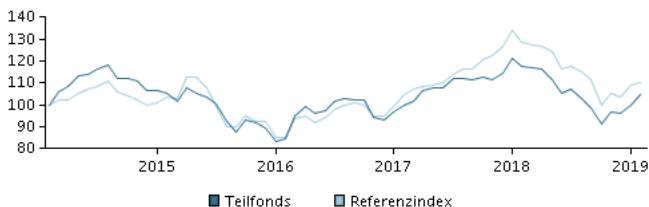
**Ziele**

Das Ziel des Fonds ist die Erreichung einer Rendite, die über dem Marktniveau liegt. Die Anteilsklasse ist thesaurierend.

**Anlagepolitik**

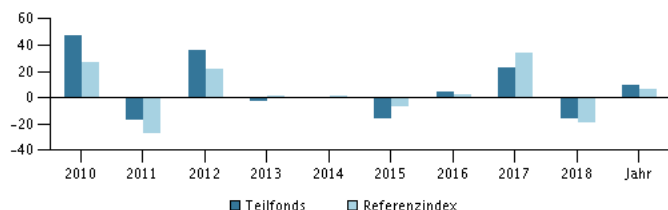
Der Fonds investiert in Aktien kleinerer Unternehmen, die ihren Sitz oder ihren Geschäftsschwerpunkt in Emerging Markets haben und an einer amtlichen Wertpapierbörse notiert sind. Durch die aktive Verwaltung des Fondsportfolios wählt das Managementteam Wertpapiere aus, die überdurchschnittliche Investmentmerkmale aufzuweisen scheinen. Zur Absicherung und zum effizienten Portfoliomanagement kann der Fonds Derivate nutzen. Der Fonds kann über das Shanghai-Hongkong Stock Connect/Shenzhen-Hong Kong Stock Connect-Programm in chinesische A-Aktien investieren, die Quotenbegrenzungen und operativen Einschränkungen wie z. B. lokalen Depotanforderungen unterliegen, die ein erhöhtes Rechts- und Kontrahentenrisiko zur Folge haben können. Empfehlung: Dieser Fonds ist unter Umständen für Anleger nicht geeignet, die ihr Geld innerhalb eines Zeitraums von 7 Jahren aus dem Fonds wieder zurückziehen wollen.

**Rendite im Zeitraum: 28.02.2014 - 28.02.2019**



Das Diagramm zeigt standardmäßig die Rendite der letzten fünf Jahre zum Ende des Vormonats an, bei jüngeren Fonds seit Auflegung. Die frühere Wertentwicklung ist kein verlässlicher Indikator für die künftige Rendite.

**Jahresrendite am 28.02.2019, %**



**Jahresrendite am 28.02.2019**

	2014	2015	2016	2017	2018	Jahr
Teilfonds, %	-0,7	-16,1	4,3	23,3	-16,4	9,3
Referenzindex, %	1,0	-6,8	2,3	33,8	-18,6	6,7

**Wertentwicklung am 28.02.2019**

	1 Mo.	3 Mo.	1 Jahr	3 Jahre	5 Jahre
Teilfonds, %	4,7	8,0	-10,9	23,6	4,9
Referenzindex, %	1,3	5,0	-14,3	29,6	10,4

**Kosten**

Laufende Verwaltungskosten	2,10%
Max. Ausgabeaufschläge	3,00%
Max. Rücknahmeaufschläge	1,00%
Performance fee	0,00%

**Manager**




**Name:**  
Devan Kaloo  
Aberdeen Asset Managers  
**Titel:**  
Head of Global Emerging Market Equities  
**Ausbildung:**  
M.A. (management & international relations)  
**Jahre Erfahrung:**  
24

**Die 10 größten Bestände am 30.01.2019 \*)**

Name der Anlage	%
Pt Ace Hardware Indonesia Tbk	3,5%
Asm International	3,2%
Mphasis Bfl Ltd.	3,1%
Pacific Basin Shipping Ltd.	3,1%
Pt Akr Corporindo Tbk	2,7%
Yanlord Land Group Ltd.	2,6%
Piramal Enterprises Ltd	2,6%
Container Corporation Of India Ltd	2,4%
Kingdee International Software Group Co Ltd	2,4%
Poya International Co Ltd	2,4%

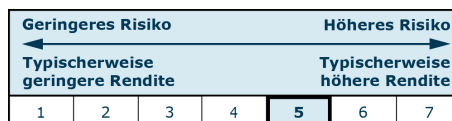
\*) Hinweis: Alle Bestandsangaben sind um 1 Monat verzögert.

**Vermögensaufteilung: Länder am 30.01.2019, %**



**Risikoindikator**

Der Risikoindikator stellt den typischen Zusammenhang zwischen dem Risiko und dem Renditepotenzial Ihrer Anlage dar.



**Risikokennzahlen im Zeitraum 29.02.2016 - 28.02.2019**

Durchschnittliche jährliche Rendite, %	7,31
Sharpe Ratio	0,39
Volatilität	13,92
Tracking Error	5,94
Information Ratio	-0,27

**Basisdaten**

ISIN	LU0292126785
Referenzindex	MSCI Emerging Markets Small Cap Index
Webseite	https://www.danskeinvest.de
Domizil	Luxemburg
Fondswährung	USD
Fondsvermögen (Mio.), 22.03.2019, USD	83,7
Netto-Inventarwert, 22.03.2019	36,296
Morningstar Rating™	★★★★☆
Morningstar Sustainability Rating	★★★★☆

Dieses Material wurde von Danske Invest, einem Geschäftsbereich der Danske Bank A/S, ausschließlich zu Informationszwecken zusammengestellt. Bevor Sie eine Investition vornehmen, lesen Sie bitte den aktuellen Prospekt und die Wesentlichen Anlegerinformationen, die auf der Website zur Verfügung stehen. Sprechen Sie mit Ihrem Anlageberater, bevor Sie auf der Grundlage des Materials über eine Investition entscheiden. Die frühere Wertentwicklung ist kein verlässlicher Indikator für die künftige Rendite.