

Ziele und Anlagepolitik

Ziele

Das Ziel des Fonds ist die Erreichung einer Rendite, die über dem Marktniveau liegt. Die Anteilsklasse ist thesaurierend.

Anlagepolitik

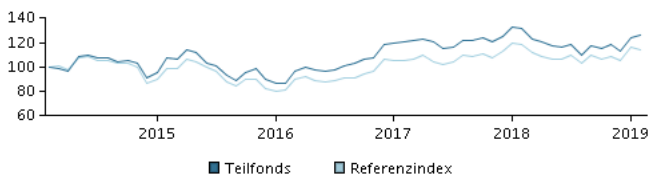
Der Fonds investiert vorwiegend in Aktien von Unternehmen, die ihren Sitz oder ihren Geschäftsschwerpunkt in Osteuropa oder der Türkei haben. Ein kleiner Anteil kann in Aktien und aktienbezogene Wertpapiere von Unternehmen mit Sitz in Ländern, die an Osteuropa angrenzen, investiert werden.

Durch die aktive Verwaltung des Fondsportfolios wählt das Managementteam Wertpapiere aus, die überdurchschnittliche Investmentmerkmale aufzuweisen scheinen.

Zur Absicherung und zum effizienten Portfoliomanagement sowie zu Anlagezwecken kann der Fonds Derivate nutzen.

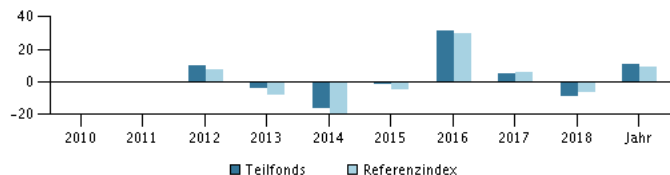
Empfehlung: Dieser Fonds ist unter Umständen für Anleger nicht geeignet, die ihr Geld innerhalb eines Zeitraums von 7 Jahren aus dem Fonds wieder zurückziehen wollen.

Rendite im Zeitraum: 28.02.2014 - 28.02.2019



Das Diagramm zeigt standardmäßig die Rendite der letzten fünf Jahre zum Ende des Vormonats an, bei jüngeren Fonds seit Auflegung. Die frühere Wertentwicklung ist kein verlässlicher Indikator für die künftige Rendite.

Jahresrendite am 28.02.2019, %



Jahresrendite am 28.02.2019

	2014	2015	2016	2017	2018	Jahr
Teilfonds, %	-16,7	-1,1	31,2	5,2	-9,2	11,1
Referenzindex, %	-19,7	-5,0	29,5	5,7	-6,6	9,0

Wertentwicklung am 28.02.2019

	1 Mo.	3 Mo.	1 Jahr	3 Jahre	5 Jahre
Teilfonds, %	1,3	5,8	-4,2	45,3	25,9
Referenzindex, %	-1,5	5,2	-3,0	41,6	14,7

Kosten

Laufende Verwaltungskosten	2,15%
Max. Ausgabeaufschläge	3,00%
Max. Rücknahmeaufschläge	1,00%
Performance fee	0,00%

Manager



Name:
Ole Gotthardt
Danske Bank Asset Management

Titel:
Chief Portfolio Manager

Ausbildung:
M.Sc.

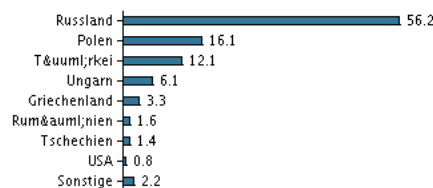
Jahre Erfahrung:
35

Die 10 größten Bestände am 30.01.2019 *)

Name der Anlage	%
Gazprom Adr (Gb)	8,9%
Sberbank (Usd)	8,8%
Lukoil Oil Company Pjsc Adr (Gb)	8,8%
Surgutneftegaz Pref. (Usd)	5,1%
Mmc Norilsk Nickel Pjsc Adr (Gb)	4,5%
Powszechny Zaklad Ubezpieczen Sa	4,2%
Novatek Gdr (Gb)	3,8%
Otp Bank	3,6%
Polski Koncern Naftowy S.A.	2,9%
Haci Omer Sabanci Holding As	2,7%


*) Hinweis: Alle Bestandsangaben sind um 1 Monat verzögert.

Vermögensaufteilung: Länder am 30.01.2019, %



Risikoindikator

Der Risikoindikator stellt den typischen Zusammenhang zwischen dem Risiko und dem Renditepotenzial Ihrer Anlage dar.



Risikokennzahlen im Zeitraum 29.02.2016 - 28.02.2019

Durchschnittliche jährliche Rendite, %	13,27
Sharpe Ratio	0,89
Volatilität	14,32
Tracking Error	4,17
Information Ratio	0,21

Basisdaten

ISIN	LU0727216755
Referenzindex	MSCI EM Europe 10/40 Net Total Return EUR Index
Webseite	https://www.danskeinvest.de
Domizil	Luxemburg
Fondswährung	EUR
Netto-Inventarwert, 22.03.2019	12,528
Morningstar Rating™	★★★★☆
Morningstar Sustainability Rating	●●●●●

Dieses Material wurde von Danske Invest, einem Geschäftsbereich der Danske Bank A/S, ausschließlich zu Informationszwecken zusammengestellt. Bevor Sie eine Investition vornehmen, lesen Sie bitte den aktuellen Prospekt und die Wesentlichen Anlegerinformationen, die auf der Website zur Verfügung stehen. Sprechen Sie mit Ihrem Anlageberater, bevor Sie auf der Grundlage des Materials über eine Investition entscheiden. Die frühere Wertentwicklung ist kein verlässlicher Indikator für die künftige Rendite.