

**Ziele und Anlagepolitik**

**Ziele**

Das Ziel des Fonds ist die Erreichung einer Rendite, die über dem Marktniveau liegt. Die Anteilsklasse ist thesaurierend.

**Anlagepolitik**

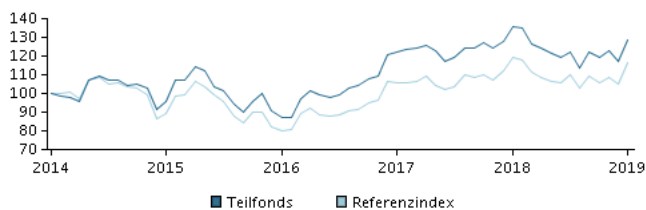
Der Fonds investiert vorwiegend in Aktien von Unternehmen, die ihren Sitz oder ihren Geschäftsschwerpunkt in Osteuropa oder der Türkei haben. Ein kleiner Anteil kann in Aktien und aktienbezogene Wertpapiere von Unternehmen mit Sitz in Ländern, die an Osteuropa angrenzen, investiert werden.

Durch die aktive Verwaltung des Fondsportfolios wählt das Managementteam Wertpapiere aus, die überdurchschnittliche Investmentmerkmale aufzuweisen scheinen.

Zur Absicherung und zum effizienten Portfoliomanagement sowie zu Anlagezwecken kann der Fonds Derivate nutzen.

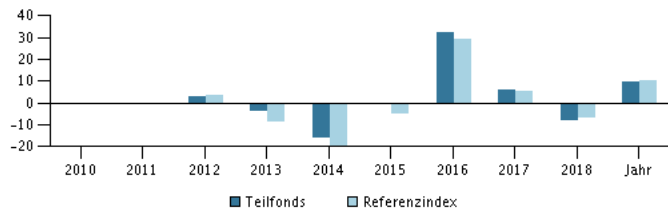
Empfehlung: Dieser Fonds ist unter Umständen für Anleger nicht geeignet, die ihr Geld innerhalb eines Zeitraums von 7 Jahren aus dem Fonds wieder zurückziehen wollen.

**Rendite im Zeitraum: 31.01.2014 - 31.01.2019**



Das Diagramm zeigt standardmäßig die Rendite der letzten fünf Jahre zum Ende des Vormonats an, bei jüngeren Fonds seit Auflegung. Die frühere Wertentwicklung ist kein verlässlicher Indikator für die künftige Rendite.

**Jahresrendite am 31.01.2019, %**



**Jahresrendite am 31.01.2019**

	2014	2015	2016	2017	2018	Jahr
Teilfonds, %	-15,9	-0,2	32,4	6,2	-8,4	9,8
Referenzindex, %	-19,7	-5,0	29,5	5,7	-6,6	10,6

**Wertentwicklung am 31.01.2019**

	1 Mo.	3 Mo.	1 Jahr	3 Jahre	5 Jahre
Teilfonds, %	9,8	7,9	-5,4	47,6	29,1
Referenzindex, %	10,6	9,7	-2,4	45,0	16,5

**Kosten**

Laufende Verwaltungskosten	1,21%
Max. Ausgabeaufschläge	3,00%
Max. Rücknahmeaufschläge	1,00%
Performance fee	0,00%

**Manager**



**Name:**  
Ole Gotthardt  
Danske Bank Asset Management

**Titel:**  
Chief Portfolio Manager

**Ausbildung:**  
M.Sc.

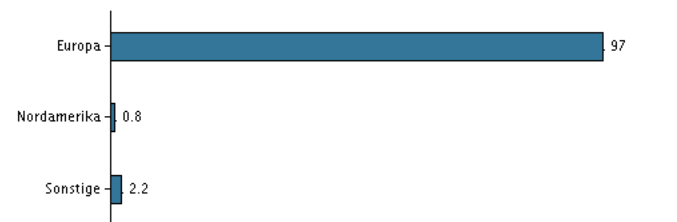
**Jahre Erfahrung:**  
35

**Die 10 größten Bestände am 30.01.2019 \*)**

Name der Anlage	%
Gazprom Adr (Gb)	8,9%
Sberbank (Usd)	8,8%
Lukoil Oil Company Pjsc Adr (Gb)	8,8%
Surgutneftegaz Pref. (Usd)	5,1%
Mmc Norilsk Nickel Pjsc Adr (Gb)	4,5%
Powszechny Zaklad Ubezpieczen Sa	4,2%
Novatek Gdr (Gb)	3,8%
Otp Bank	3,6%
Polski Koncern Naftowy S.A.	2,9%
Haci Omer Sabanci Holding As	2,7%


\*) Hinweis: Alle Bestandsangaben sind um 1 Monat verzögert.

**Vermögensaufteilung: Regionen am 30.01.2019, %**



**Risikoindikator**

Der Risikoindikator stellt den typischen Zusammenhang zwischen dem Risiko und dem Renditepotenzial Ihrer Anlage dar.



**Risikokennzahlen im Zeitraum 31.01.2016 - 31.01.2019**

Durchschnittliche jährliche Rendite, %	13,86
Sharpe Ratio	0,93
Volatilität	14,34
Tracking Error	3,89
Information Ratio	0,15

**Basisdaten**

ISIN	LU0727216912
Referenzindex	MSCI EM Europe 10/40 Net Total Return EUR Index
Webseite	<a href="https://www.danskeinvest.de">https://www.danskeinvest.de</a>
Domizil	Luxemburg
Fondswährung	EUR
Netto-Inventarwert, 31.01.2019	11,780
Morningstar Rating™	★★★★★
Morningstar Sustainability Rating	●●●●●

Dieses Material wurde von Danske Invest, einem Geschäftsbereich der Danske Bank A/S, ausschließlich zu Informationszwecken zusammengestellt. Bevor Sie eine Investition vornehmen, lesen Sie bitte den aktuellen Prospekt und die Wesentlichen Anlegerinformationen, die auf der Website zur Verfügung stehen. Sprechen Sie mit Ihrem Anlageberater, bevor Sie auf der Grundlage des Materials über eine Investition entscheiden. Die frühere Wertentwicklung ist kein verlässlicher Indikator für die künftige Rendite.