

Ziele und Anlagepolitik

Ziele

Das Ziel des Fonds ist die Erreichung einer Rendite, die über dem Marktniveau liegt. Die Anteilsklasse ist thesaurierend.

Anlagepolitik

Der Fonds investiert vorwiegend in globale Anleihen mit Investment Grade. Der Fonds investiert insbesondere mindestens zwei Drittel seines Nettovermögens in Unternehmensanleihen und andere Schuldinstrumente, die an einem regulierten Markt gehandelt werden und ein Rating von A1/A+ bis Baa3/BBB- (oder eine vergleichbare Bewertung) besitzen.

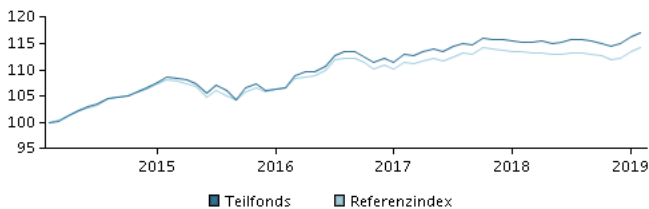
Durch die aktive Verwaltung des Fondsportfolios wählt das Managementteam Wertpapiere aus, die überdurchschnittliche Investmentmerkmale aufzuweisen scheinen.

Zur Absicherung und zum effizienten Portfoliomanagement sowie zu Anlagezwecken kann der Fonds Derivate nutzen.

In der Regel ist die erwartete Hebelwirkung 120% und der maximale erwartete Hebel 200%.

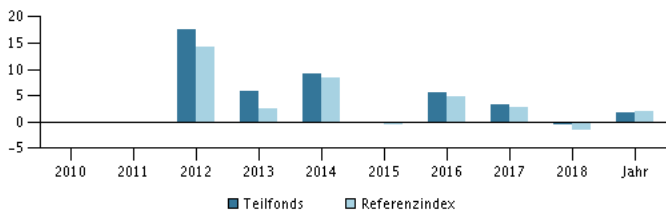
Empfehlung: Dieser Fonds ist unter Umständen für Anleger nicht geeignet, die ihr Geld innerhalb eines Zeitraums von 3 Jahren aus dem Fonds wieder zurückziehen wollen.

Rendite im Zeitraum: 28.02.2014 - 28.02.2019



Das Diagramm zeigt standardmäßig die Rendite der letzten fünf Jahre zum Ende des Vormonats an, bei jüngeren Fonds seit Auflegung. Die frühere Wertentwicklung ist kein verlässlicher Indikator für die künftige Rendite.

Jahresrendite am 28.02.2019, %



Jahresrendite am 28.02.2019

	2014	2015	2016	2017	2018	Jahr
Teilfonds, %	9,3	-0,3	5,6	3,2	-0,6	1,8
Referenzindex, %	8,4	-0,6	4,8	2,7	-1,4	1,9

Wertentwicklung am 28.02.2019

	1 Mo.	3 Mo.	1 Jahr	3 Jahre	5 Jahre
Teilfonds, %	0,6	2,2	1,6	9,8	17,1
Referenzindex, %	0,7	2,1	0,7	7,1	14,2

Kosten

Laufende Verwaltungskosten	0,33%
Max. Ausgabeaufschläge	2,00%
Max. Rücknahmeaufschläge	0,00%
Performance fee	0,00%

Manager



Name:

Andreas Dankel & team
Danske Bank Asset Management

Titel:

Chief Portfolio Manager

Ausbildung:

M.Sc.

Jahre Erfahrung:

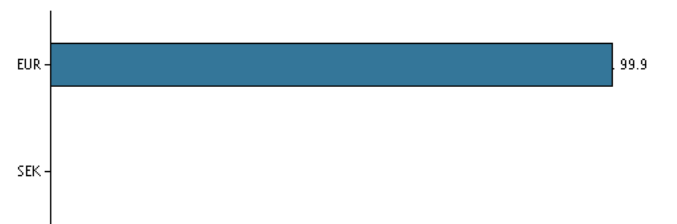
22

Die 10 größten Bestände am 30.01.2019 *)

Name der Anlage	%
5,00 Enel Spa 15/1-2014/2075	2,6%
2,00 Royal Bk Scotlnd 08/03-2017/2023	1,7%
0,875 Santan Cons Fin 30/05-2018/2023	1,5%
1,413 Fcc Aqualia Sa 08/06-2017/2022	1,5%
0,375 Teva Pharm Fnc 25/07-2016/2020	1,4%
1,5 Arkema 20/1-2015/2025	1,4%
0,625 Bayer Cap Corpnv 15/12-2018/2022	1,4%
0,75 Autoliv Inc 26/06-2018/2023	1,4%
4,25 Ngg Finance Plc Frn 18/6-2013/2076	1,3%
0 Glaxosmithkline 12/09-2017/2020	1,2%

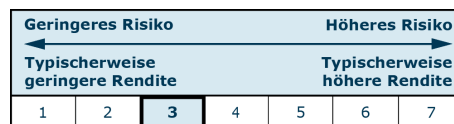
*) Hinweis: Alle Bestandsangaben sind um 1 Monat verzögert.

Vermögensaufteilung: Währung am 30.01.2019, %



Risikoindikator

Der Risikoindikator stellt den typischen Zusammenhang zwischen dem Risiko und dem Renditepotenzial Ihrer Anlage dar.



Risikokennzahlen im Zeitraum 29.02.2016 - 28.02.2019

Durchschnittliche jährliche Rendite, %	3,16
Sharpe Ratio	1,46
Volatilität	2,37
Tracking Error	0,61
Information Ratio	1,36

Basisdaten

ISIN	LU0249702647
Referenzindex	Bloomberg-Barclays Capital Euro-Aggregate 500MM Corp A-BBB Index.
Webseite	https://www.danskeinvest.de
Domizil	Luxemburg
Fondswährung	EUR
Fondsvermögen (Mio.), 21.03.2019, EUR	306,5
Netto-Inventarwert, 21.03.2019	14,654
Duration, 28.02.2019	4,84
Rückzahlungsrendite, 28.02.2019	1,41
Morningstar Rating™	★★★★★
Morningstar Sustainability Rating	★★★★★

Dieses Material wurde von Danske Invest, einem Geschäftsbereich der Danske Bank A/S, ausschließlich zu Informationszwecken zusammengestellt. Bevor Sie eine Investition vornehmen, lesen Sie bitte den aktuellen Prospekt und die Wesentlichen Anlegerinformationen, die auf der Website zur Verfügung stehen. Sprechen Sie mit Ihrem Anlageberater, bevor Sie auf der Grundlage des Materials über eine Investition entscheiden. Die frühere Wertentwicklung ist kein verlässlicher Indikator für die künftige Rendite.