

**Ziele und Anlagepolitik**

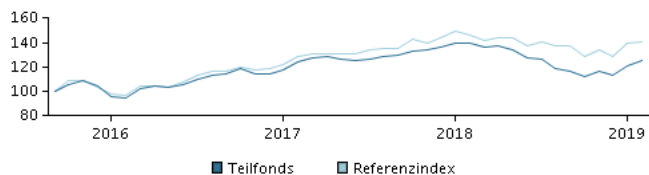
**Ziele**

Das Ziel des Fonds ist die Erreichung einer Rendite, die über dem Marktniveau liegt. Die Anteilsklasse ist thesaurierend.

**Anlagepolitik**

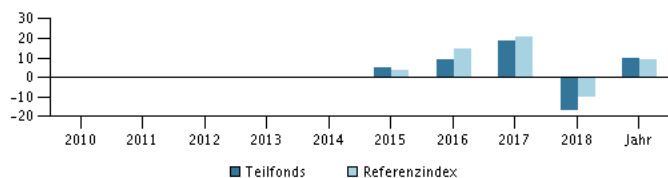
Der Fonds investiert vorwiegend in Aktien aus Schwellenländern und Frontier Markets. Der Fonds investiert insbesondere in übertragbare Wertpapiere, die an einem regulierten Markt gehandelt werden. Mindestens zwei Drittel des Nettovermögens wird in Aktien und aktienähnliche Wertpapiere angelegt, die von Unternehmen emittiert werden, die ihren Sitz oder Geschäftsschwerpunkt in den Schwellenländern und Frontier Markets haben (definiert als Länder, die von MSCI nicht als Industriestaaten anerkannt werden, einschließlich Russland). Die Emittenten sind vorwiegend kleine und mittlere Unternehmen. Durch die aktive Verwaltung des Fondsportfolios wählt das Managementteam Wertpapiere aus, die überdurchschnittliche Investmentmerkmale aufzuweisen scheinen. Zur Absicherung und zum effizienten Portfoliomanagement sowie zu Anlagezwecken kann der Fonds Derivate nutzen. Der Fonds kann über das Shanghai-Hongkong Stock Connect/Shenzhen-Hong Kong Stock Connect-Programm in chinesische A-Aktien investieren, die Quotenbegrenzungen und operativen Einschränkungen wie z. B. lokalen Depotanforderungen unterliegen, die ein erhöhtes Rechts- und Kontrahentenrisiko zur Folge haben können. Empfehlung: Dieser Fonds ist unter Umständen für Anleger nicht geeignet, die ihr Geld innerhalb eines Zeitraums von 7 Jahren aus dem Fonds wieder zurückziehen wollen.

**Rendite im Zeitraum: 07.09.2015 - 28.02.2019**



Das Diagramm zeigt standardmäßig die Rendite der letzten fünf Jahre zum Ende des Vormonats an, bei jüngeren Fonds seit Auflegung. Die frühere Wertentwicklung ist kein verlässlicher Indikator für die künftige Rendite.

**Jahresrendite am 28.02.2019, %**



**Jahresrendite am 28.02.2019**

	2014	2015	2016	2017	2018	Jahr
Teilfonds, %		5,2	9,4	18,5	-16,7	10,1
Referenzindex, %		3,4	14,5	20,6	-10,3	9,4

**Wertentwicklung am 28.02.2019**

	1 Mo.	3 Mo.	1 Jahr	3 Jahre	start
Teilfonds, %	3,6	6,7	-10,6	32,4	25,0
Referenzindex, %	1,0	5,5	-3,5	45,3	

**Kosten**

Laufende Verwaltungskosten	2,30%
Max. Ausgabeaufschläge	3,00%
Max. Rücknahmeaufschläge	1,00%
Performance fee	0,00%

**Manager**



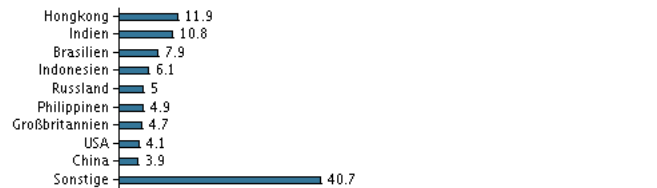
**Name:**  
Antti Raappana  
Danske Bank Asset Management  
**Titel:**  
Chief Portfolio Manager  
**Ausbildung:**  
M.Sc. (Economics), CFA  
**Jahre Erfahrung:**  
18

**Die 10 größten Bestände am 30.01.2019 \*)**

Name der Anlage	%
Silverlake Axis Ltd	1,9%
Pt Arwana Citramulia Tbk	1,9%
Ping An Insurance (Group) Comp. Of China	1,8%
3sbio Inc.	1,8%
Alliance Financial Group Berhad	1,8%
Alibaba Group Holding Ltd ADR	1,7%
Pt Bekasi Fajar Industrial Estate Tbk	1,7%
Manila Water Company Inc	1,6%
Commercial International Bank	1,6%
China Jinmao Holdings Group Ltd	1,5%


\*) Hinweis: Alle Bestandsangaben sind um 1 Monat verzögert.

**Vermögensaufteilung: Länder am 30.01.2019, %**



**Risikoindikator**

Der Risikoindikator stellt den typischen Zusammenhang zwischen dem Risiko und dem Renditepotenzial Ihrer Anlage dar.



**Risikokennzahlen im Zeitraum 29.02.2016 - 28.02.2019**

Durchschnittliche jährliche Rendite, %	9,80
Sharpe Ratio	0,91
Volatilität	10,63
Tracking Error	6,09
Information Ratio	-0,51

**Basisdaten**

ISIN	LU1116403194
Referenzindex	MSCI Emerging Markets Nets Total Return Index in EUR
Webseite	https://www.danskeinvest.de
Domizil	Luxemburg
Fondswährung	EUR
Fondsvermögen (Mio.), 22.03.2019, EUR	65,1
Netto-Inventarwert, 22.03.2019	12,706
Morningstar Rating™	★★★★★
Morningstar Sustainability Rating	★★★★★

Dieses Material wurde von Danske Invest, einem Geschäftsbereich der Danske Bank A/S, ausschließlich zu Informationszwecken zusammengestellt. Bevor Sie eine Investition vornehmen, lesen Sie bitte den aktuellen Prospekt und die Wesentlichen Anlegerinformationen, die auf der Website zur Verfügung stehen. Sprechen Sie mit Ihrem Anlageberater, bevor Sie auf der Grundlage des Materials über eine Investition entscheiden. Die frühere Wertentwicklung ist kein verlässlicher Indikator für die künftige Rendite.