

Ziele und Anlagepolitik

Ziele

Das Ziel des Fonds ist die Erreichung einer Rendite, die über dem Marktniveau liegt. Die Anteilsklasse ist thesaurierend.

Anlagepolitik

Der Fonds investiert vorwiegend in globale Aktien (inkl. Schwellenländer), die von Unternehmen emittiert werden, deren Produkte oder Dienstleistungen gut etabliert sind und die erwartungsgemäß hohe Dividenden ausschütten.

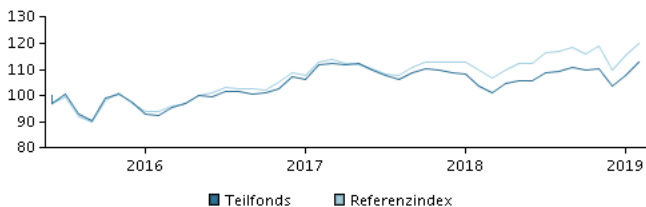
Der Fonds investiert insbesondere mindestens zwei Drittel seines Nettovermögens in Aktien und aktienähnliche Wertpapiere, die weltweit an einem regulierten Markt gehandelt werden.

Durch die aktive Verwaltung des Fondsportfolios wählt das Managementteam Wertpapiere aus, die überdurchschnittliche Investmentmerkmale aufzuweisen scheinen.

Zur Absicherung und zum effizienten Portfoliomanagement kann der Fonds Derivate nutzen.

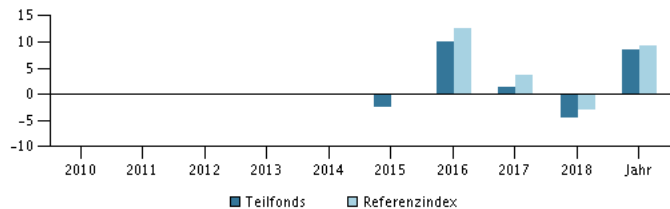
Empfehlung: Dieser Fonds ist unter Umständen für Anleger nicht geeignet, die ihr Geld innerhalb eines Zeitraums von 5 Jahren aus dem Fonds wieder zurückziehen wollen.

Rendite im Zeitraum: 24.06.2015 - 28.02.2019



Das Diagramm zeigt standardmäßig die Rendite der letzten fünf Jahre zum Ende des Vormonats an, bei jüngeren Fonds seit Auflegung. Die frühere Wertentwicklung ist kein verlässlicher Indikator für die künftige Rendite.

Jahresrendite am 28.02.2019, %



Jahresrendite am 28.02.2019

	2014	2015	2016	2017	2018	Jahr
Teilfonds, %		-2,4	10,1	1,3	-4,6	8,6
Referenzindex, %		-0,1	12,6	3,8	-2,9	9,4

Wertentwicklung am 28.02.2019

	1 Mo.	3 Mo.	1 Jahr	3 Jahre	start
Teilfonds, %	4,4	2,2	8,4	21,8	12,7
Referenzindex, %	3,9	1,1	9,4	27,6	

Kosten

Laufende Verwaltungskosten	1,87%
Max. Ausgabeaufschläge	3,00%
Max. Rücknahmeaufschläge	1,00%
Performance fee	0,00%

Manager



Name:

Max Jul Pedersen
Danske Bank Asset Management

Titel:

Chief Portfolio Manager

Ausbildung:

Diploma in Business Administration, CFA

Jahre Erfahrung:

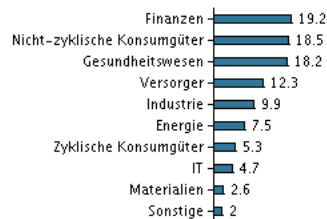
22

Die 10 größten Bestände am 30.01.2019 *)

Name der Anlage	%
Cisco Systems Inc.	4,7%
Pfizer Inc. (Us)	4,3%
Merck & Co. Inc. (Us)	4,2%
Chevron Corp.	3,9%
Roche Holding (Genussscheine)	3,7%
Unilever	3,6%
Royal Dutch Shell Plc B Ord	3,6%
Zurich Insurance Group Regd (Ch)	3,5%
Sampo Oyj A	3,5%
Nestle (Regd)	3,4%

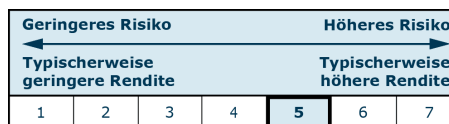
*) Hinweis: Alle Bestandsangaben sind um 1 Monat verzögert.

Vermögensaufteilung: Sektoren am 30.01.2019, %



Risikoindikator

Der Risikoindikator stellt den typischen Zusammenhang zwischen dem Risiko und dem Renditepotenzial Ihrer Anlage dar.



Risikokennzahlen im Zeitraum 29.02.2016 - 28.02.2019

Durchschnittliche jährliche Rendite, %	6,78
Sharpe Ratio	0,84
Volatilität	8,25
Tracking Error	3,04
Information Ratio	-0,52

Basisdaten

ISIN	LU1204913773
Referenzindex	MSCI World High Dividend Index incl. net dividends
Webseite	https://www.danskeinvest.de
Domizil	Luxemburg
Fondswährung	EUR
Fondsvermögen (Mio.), 22.03.2019, EUR	12,9
Netto-Inventarwert, 22.03.2019	11,666
Morningstar Rating™	★★★★★
Morningstar Sustainability Rating	★★★★★

Dieses Material wurde von Danske Invest, einem Geschäftsbereich der Danske Bank A/S, ausschließlich zu Informationszwecken zusammengestellt. Bevor Sie eine Investition vornehmen, lesen Sie bitte den aktuellen Prospekt und die Wesentlichen Anlegerinformationen, die auf der Website zur Verfügung stehen. Sprechen Sie mit Ihrem Anlageberater, bevor Sie auf der Grundlage des Materials über eine Investition entscheiden. Die frühere Wertentwicklung ist kein verlässlicher Indikator für die künftige Rendite.