

**Ziele und Anlagepolitik**

**Ziele**

Das Ziel des Fonds ist die Erreichung einer Rendite, die über dem Marktniveau liegt. Die Anteilsklasse ist thesaurierend.

**Anlagepolitik**

Der Fonds investiert vorwiegend in Staatsanleihen und Unternehmensanleihen in Emerging Markets die an einem geregelten Markt gehandelt werden.

Unternehmensanleihen darf 30% des Fondsvermögens nicht überschreiten. Bis zu 15 Prozent des Fondsvermögens kann in Anleihen mit einem Rating von CCC oder niedriger angelegt werden.

Durch die aktive Verwaltung des Fondsportfolios wählt das Managementteam Wertpapiere aus, die überdurchschnittliche Investmentmerkmale aufzuweisen scheinen.

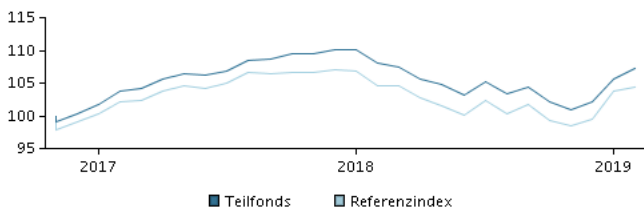
Zur Absicherung und zum effizienten Portfoliomanagement kann der Fonds Derivate nutzen.

Die gesamte Duration des Fonds ist die Benchmark-Laufzeit plus/minus 2 Jahre.

Der Hauptteil des Netto-Inventarwerts der Anteilsklasse ist gegenüber der Basiswährung des Fonds abgesichert. Die Anteilsklasse bleibt jedoch exponiert gegenüber den Währungen der Fondsanlagen.

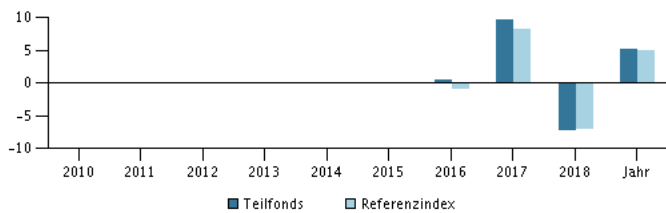
Empfehlung: Dieser Fonds ist unter Umständen für Anleger nicht geeignet, die ihr Geld innerhalb eines Zeitraums von 3 Jahren aus dem Fonds wieder zurückziehen wollen.

**Rendite im Zeitraum: 11.11.2016 - 28.02.2019**



Das Diagramm zeigt standardmäßig die Rendite der letzten fünf Jahre zum Ende des Vormonats an, bei jüngeren Fonds seit Auflegung. Die frühere Wertentwicklung ist kein verlässlicher Indikator für die künftige Rendite.

**Jahresrendite am 28.02.2019, %**



**Jahresrendite am 28.02.2019**

	2014	2015	2016	2017	2018	Jahr
Teilfonds, %			0,4	9,8	-7,3	5,2
Referenzindex, %			-0,9	8,2	-7,0	4,9

**Wertentwicklung am 28.02.2019**

	1 Mo.	3 Mo.	1 Jahr	3 Jahre	start
Teilfonds, %	1,6	6,4	-0,6		7,4
Referenzindex, %	0,8	6,0	-0,0		4,6

**Kosten**

Laufende Verwaltungskosten	0,76%
Max. Ausgabeaufschläge	2,00%
Max. Rücknahmeaufschläge	0,00%
Performance fee	0,00%

**Manager**



**Name:**

Bent Lystbæk  
Danske Bank Asset Management

**Titel:**

First Vice President

**Ausbildung:**

M.Sc.

**Jahre Erfahrung:**

34

**Die 10 größten Bestände am 30.01.2019 \*)**

Name der Anlage	%
4,875 Russian Federation Regs 16/9-2013/2023	2,1%
4,5 Qatar State Of 23/04-2018/2028	2,0%
5,0 Boad 27/07-2017/2027	1,3%
4,5 Colombia Rep Of 15/03-2018/2029	1,3%
6,375 Gabonese Republic 12/12-2013/2024	1,2%
5,625 Mongolia (Government) 1/5-2017/2023	1,2%
8,75 Mongolia (Government) 9/3-2017/2024	1,2%
2,7 Croatia 15/06-2018/2028	1,1%
9,375 Trade Dev Bk Of Mongolia 19/5-2015/2020	1,1%
5,125 Turkey Rep Of 17/02-2018/2028	1,1%

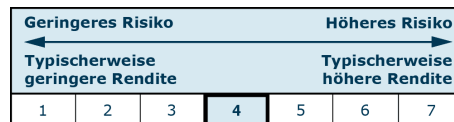
\*) Hinweis: Alle Bestandsangaben sind um 1 Monat verzögert.

**Vermögensaufteilung: Sektoren am 30.01.2019, %**



**Risikoindikator**

Der Risikoindikator stellt den typischen Zusammenhang zwischen dem Risiko und dem Renditepotenzial Ihrer Anlage dar.



**Risikokennzahlen im Zeitraum 30.11.2016 - 28.02.2019**

Durchschnittliche jährliche Rendite, %	3,64
Sharpe Ratio	0,81
Volatilität	4,87
Tracking Error	1,05
Information Ratio	0,64

**Basisdaten**

ISIN	LU1204911561
Referenzindex	JP Morgan's EMBI Global Diversified Composite hedged
Webseite	<a href="https://www.danskeinvest.de">https://www.danskeinvest.de</a>
Domizil	Luxemburg
Fondswährung	EUR
Fondsvermögen (Mio.), 07.03.2019, EUR	219,5
Netto-Inventarwert, 21.03.2019	10,848
Duration, 28.02.2019	6,46
Rückzahlungsrendite, 28.02.2019	6,00

Dieses Material wurde von Danske Invest, einem Geschäftsbereich der Danske Bank A/S, ausschließlich zu Informationszwecken zusammengestellt. Bevor Sie eine Investition vornehmen, lesen Sie bitte den aktuellen Prospekt und die Wesentlichen Anlegerinformationen, die auf der Website zur Verfügung stehen. Sprechen Sie mit Ihrem Anlageberater, bevor Sie auf der Grundlage des Materials über eine Investition entscheiden. Die frühere Wertentwicklung ist kein verlässlicher Indikator für die künftige Rendite.