

Ziele und Anlagepolitik

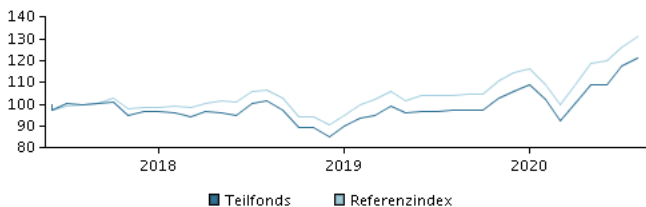
Ziele

Das Ziel des Fonds ist die Erreichung einer Rendite, die über dem Marktniveau liegt. Die Anteilsklasse ist thesaurierend.

Anlagepolitik

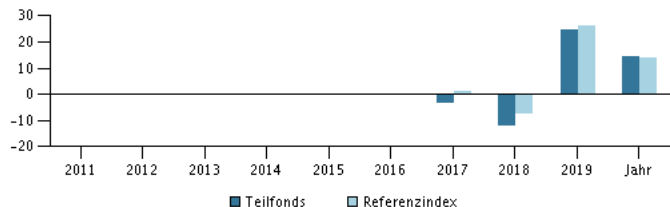
Der Fonds investiert vorwiegend in eine begrenzte und konzentrierte Auswahl an dänischen Aktien.
 Konkret investiert der Fonds mindestens zwei Drittel seines Nettovermögens in Aktien und aktienbezogene Wertpapiere, die an der Nasdaq OMX Copenhagen (einem geregelten Markt in Dänemark) gehandelt werden.
 Durch die aktive Verwaltung des Fondsportfolios wählt das Managementteam Wertpapiere aus, die überdurchschnittliche Investmentmerkmale aufzuweisen scheinen. Es wird erwartet, dass die Positionen des Fonds und damit seine Wertentwicklung nicht sehr stark von der Benchmark abweichen werden.
 Zur Absicherung und zum effizienten Portfoliomanagement kann der Fonds Derivate nutzen.
 Empfehlung: Dieser Fonds ist unter Umständen für Anleger nicht geeignet, die ihr Geld innerhalb eines Zeitraums von 5 Jahren aus dem Fonds wieder zurückziehen wollen.

Ertrag im Zeitraum: 27.06.2017 - 31.08.2020



Das Diagramm zeigt standardmäßig die Rendite der letzten fünf Jahre zum Ende des Vormonats an, bei jüngeren Fonds seit Auflegung. Die frühere Wertentwicklung ist kein verlässlicher Indikator für die künftige Rendite.

Jahresertrag am 31.08.2020, %



Jahresertrag am 31.08.2020

	2015	2016	2017	2018	2019	Jahr
Teilfonds, %			-3,3	-12,1	24,6	14,3
Referenzindex, %			1,3	-7,7	26,2	14,0

Wertentwicklung am 31.08.2020

	1 Mo.	3 Mo.	1 Jahr	3 Jahre	start
Teilfonds, %	2,9	11,3	24,2	21,0	21,1
Referenzindex, %	3,6	10,1	25,8	30,8	34,7

Kosten

Laufende Verwaltungskosten	0,78%
Max. Ausgabeaufschläge	3,00%
Max. Rücknahmeabschläge	1,00%
Performance fee	0,00%

Manager



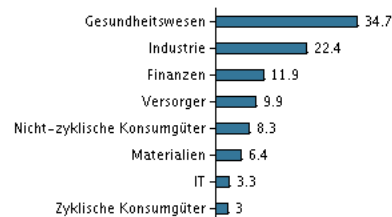
Name:
 Jesper Neergaard Poll
 Danske Bank Asset Management
Titel:
 Chief Portfolio Manager
Ausbildung:
 M.Sc.
Jahre Erfahrung:
 27

Die 10 größten Bestände am 31.07.2020 *)

Name der Anlage	%
Ørsted A/S	9,7%
Novo Nordisk B	9,5%
Dsv	8,2%
Coloplast B	7,1%
Gn Store Nord	4,5%
Danske Bank	4,5%
A.P. Møller - Mærsk B	4,3%
Carlsberg B	4,3%
Chr. Hansen Holding	4,3%
Vestas Wind Systems	4,0%


*) Hinweis: Alle Bestandsangaben sind um 1 Monat verzögert.

Vermögensaufteilung: Sektoren am 31.07.2020, %



Risikoindikator

Der Risikoindikator stellt den typischen Zusammenhang zwischen dem Risiko und dem Renditepotenzial Ihrer Anlage dar.



Risikokennzahlen im Zeitraum 31.08.2017 - 31.08.2020

Durchschnittliche jährliche Rendite, %	6,55
Sharpe Ratio	0,47
Volatilität	14,62
Tracking Error	3,35
Information Ratio	-0,78

Basisdaten

ISIN	LU0249648923
Referenzindex	OMX Copenhagen CAP GI Index (net dividends reinvested)
Webseite	www.danskeinvest.de
Domizil	Luxemburg
Fondswährung	DKK
Fondsvermögen (Mio.), 23.09.2020, DKK	497,4
Netto-Inventarwert, 24.09.2020	2.071,70
Morningstar Rating?	★★★★★
Morningstar Sustainability Rating	★★★★★

Dieses Material wurde von Danske Invest, einem Geschäftsbereich der Danske Bank A/S, ausschließlich zu Informationszwecken zusammengestellt. Bevor Sie eine Investition vornehmen, lesen Sie bitte den aktuellen Prospekt und die Wesentlichen Anlegerinformationen, die auf der Website zur Verfügung stehen. Sprechen Sie mit Ihrem Anlageberater, bevor Sie auf der Grundlage des Materials über eine Investition entscheiden. Die frühere Wertentwicklung ist kein verlässlicher Indikator für die künftige Rendite.