

Ziele und Anlagepolitik

Ziele

Das Ziel des Fonds ist die Erreichung einer Rendite, die über dem Marktniveau liegt. Die Anteilsklasse ist thesaurierend.

Anlagepolitik

Der Fonds investiert vorwiegend in Aktien, die an der Nasdaq Copenhagen notiert sind. Der Fonds verfolgt einen fokussierten Anlagestil und hält ein konzentriertes Portfolio.

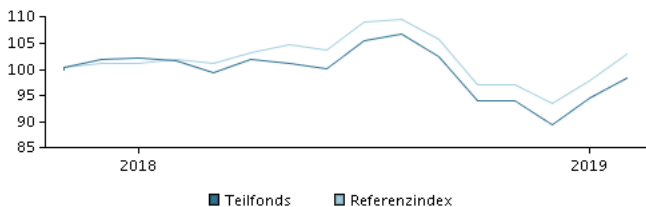
Wir bestreben die besten Anlageobjekte zu identifizieren, um unter Berücksichtigung des Risikos eine möglichst hohe Rendite für Sie zu erwirtschaften.

Durch die aktive Verwaltung des Fondsportfolios wählt das Managementteam Wertpapiere aus, die überdurchschnittliche Investmentmerkmale aufzuweisen scheinen.

Zur Absicherung und zum effizienten Portfoliomanagement sowie zu Anlagezwecken kann der Fonds Derivate nutzen.

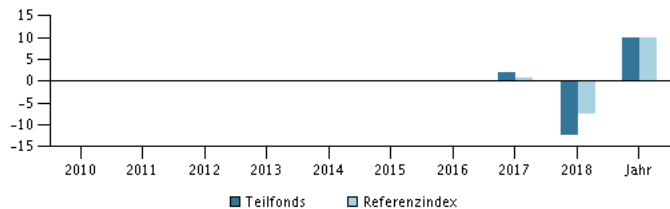
Empfehlung: Dieser Fonds ist unter Umständen für Anleger nicht geeignet, die ihr Geld innerhalb eines Zeitraums von 5 Jahren aus dem Fonds wieder zurückziehen wollen.

Rendite im Zeitraum: 14.11.2017 - 28.02.2019



Das Diagramm zeigt standardmäßig die Rendite der letzten fünf Jahre zum Ende des Vormonats an, bei jüngeren Fonds seit Auflegung. Die frühere Wertentwicklung ist kein verlässlicher Indikator für die künftige Rendite.

Jahresrendite am 28.02.2019, %



Jahresrendite am 28.02.2019

	2014	2015	2016	2017	2018	Jahr
Teilfonds, %				2,1	-12,3	10,0
Referenzindex, %				0,7	-7,5	10,0

Wertentwicklung am 28.02.2019

	1 Mo.	3 Mo.	1 Jahr	3 Jahre	start
Teilfonds, %	4,1	4,8	-3,2		-1,5
Referenzindex, %	5,2	6,0	0,8		

Kosten

Laufende Verwaltungskosten	1,02%
Max. Ausgabeaufschläge	0,00%
Max. Rücknahmeabschläge	0,00%
Performance fee	0,00%

Manager



Name:

Jesper Neergaard Poll
Danske Bank Asset Management

Titel:

Chief Portfolio Manager

Ausbildung:

M.Sc.

Jahre Erfahrung:

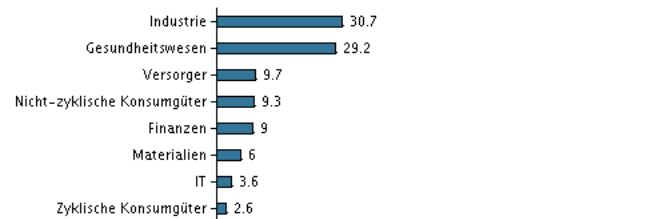
26

Die 10 größten Bestände am 30.01.2019 *)

Name der Anlage	%
Ørsted A/S	9,5%
Novo Nordisk B	9,3%
A.P. Møller - Mærsk B	7,1%
Vestas Wind Systems	6,5%
Carlsberg B	6,5%
Dsv	4,9%
Danske Bank	4,8%
Chr. Hansen Holding	4,8%
Coloplast B	4,4%
Gn Store Nord	4,1%


*) Hinweis: Alle Bestandsangaben sind um 1 Monat verzögert.

Vermögensaufteilung: Sektoren am 30.01.2019, %



Risikoindikator

Der Risikoindikator stellt den typischen Zusammenhang zwischen dem Risiko und dem Renditepotenzial Ihrer Anlage dar.



Risikokennzahlen im Zeitraum 30.11.2017 - 28.02.2019

Durchschnittliche jährliche Rendite, %	-1,50
Sharpe Ratio	-0,08
Volatilität	12,94
Tracking Error	3,20
Information Ratio	-1,08

Basisdaten

ISIN	LU1687330461
Referenzindex	OMX Copenhagen CAP GI
Webseite	https://www.danskeinvest.de
Domizil	Luxemburg
Fondswährung	DKK
Fondsvermögen (Mio.), 07.03.2019, DKK	413,1
Netto-Inventarwert, 20.03.2019	101,74
Morningstar Sustainability Rating	★★★★

Dieses Material wurde von Danske Invest, einem Geschäftsbereich der Danske Bank A/S, ausschließlich zu Informationszwecken zusammengestellt. Bevor Sie eine Investition vornehmen, lesen Sie bitte den aktuellen Prospekt und die Wesentlichen Anlegerinformationen, die auf der Website zur Verfügung stehen. Sprechen Sie mit Ihrem Anlageberater, bevor Sie auf der Grundlage des Materials über eine Investition entscheiden. Die frühere Wertentwicklung ist kein verlässlicher Indikator für die künftige Rendite.