

**Ziele und Anlagepolitik**

**Ziele**

Das Ziel des Fonds ist die Erreichung einer Rendite, die über dem Marktniveau liegt. Die Anteilsklasse ist thesaurierend.

**Anlagepolitik**

Der Fonds investiert vorwiegend in globale Aktien (inkl. Schwellenländer), die von Unternehmen emittiert werden, deren Produkte oder Dienstleistungen gut etabliert sind und die erwartungsgemäß hohe Dividenden ausschütten.

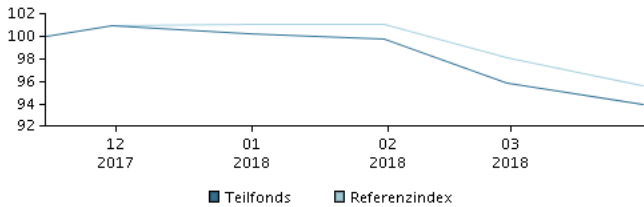
Der Fonds investiert insbesondere mindestens zwei Drittel seines Nettovermögens in Aktien und aktienähnliche Wertpapiere, die weltweit an einem regulierten Markt gehandelt werden.

Durch die aktive Verwaltung des Fondsportfolios wählt das Managementteam Wertpapiere aus, die überdurchschnittliche Investmentmerkmale aufzuweisen scheinen.

Zur Absicherung und zum effizienten Portfoliomanagement kann der Fonds Derivate nutzen.

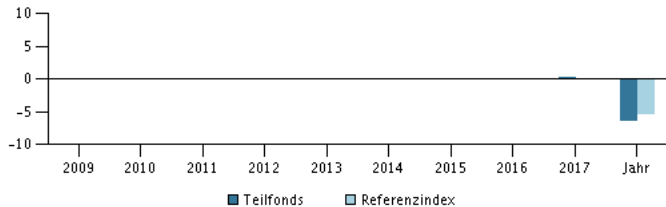
Empfehlung: Dieser Fonds ist unter Umständen für Anleger nicht geeignet, die ihr Geld innerhalb eines Zeitraums von 5 Jahren aus dem Fonds wieder zurückziehen wollen.

**Rendite im Zeitraum: 15.11.2017 - 31.03.2018**



Das Diagramm zeigt standardmäßig die Rendite der letzten fünf Jahre zum Ende des Vormonats an, bei jüngeren Fonds seit Auflegung. Die frühere Wertentwicklung ist kein verlässlicher Indikator für die künftige Rendite.

**Jahresrendite am 31.03.2018, %**



**Jahresrendite am 31.03.2018**

	2013	2014	2015	2016	2017	Jahr
Teilfonds, %					0,3	-6,3
Referenzindex, %					0,2	-5,4

**Wertentwicklung am 31.03.2018**

	1 Mo.	3 Mo.	1 Jahr	3 Jahre	start
Teilfonds, %	-2,0	-6,3			-6,1
Referenzindex, %	-2,6	-5,4			

**Kosten**

Laufende Verwaltungskosten	1,17%
Max. Ausgabeaufschläge	0,00%
Max. Rücknahmeabschläge	0,00%
Performance fee	0,00%

**Manager**



**Name:**

Max Jul Pedersen  
Danske Bank Asset Management

**Titel:**

Chief Portfolio Manager

**Ausbildung:**

Diploma in Business Administration, CFA

**Jahre Erfahrung:**

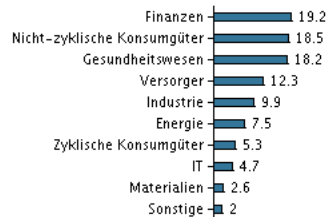
22

**Die 10 größten Bestände am 30.01.2019 \*)**

Name der Anlage	%
Cisco Systems Inc.	4,7%
Pfizer Inc. (Us)	4,3%
Merck & Co. Inc. (Us)	4,2%
Chevron Corp.	3,9%
Roche Holding (Genusscheine)	3,7%
Unilever	3,6%
Royal Dutch Shell Plc B Ord	3,6%
Zurich Insurance Group Regd (Ch)	3,5%
Sampo Oyj A	3,5%
Nestle (Regd)	3,4%


\*) Hinweis: Alle Bestandsangaben sind um 1 Monat verzögert.

**Vermögensaufteilung: Sektoren am 30.01.2019, %**



**Risikoindikator**

Der Risikoindikator stellt den typischen Zusammenhang zwischen dem Risiko und dem Renditepotenzial Ihrer Anlage dar.



**Basisdaten**

ISIN	LU1678998979
Referenzindex	MSCI World High Dividend Index incl. net dividends
Webseite	<a href="https://www.danskeinvest.de">https://www.danskeinvest.de</a>
Domizil	Luxemburg
Fondswährung	EUR
Fondsvermögen (Mio.), 28.02.2019, EUR	12,5
Netto-Inventarwert, 06.03.2018	10,201
Morningstar Sustainability Rating	★★★★

Dieses Material wurde von Danske Invest, einem Geschäftsbereich der Danske Bank A/S, ausschließlich zu Informationszwecken zusammengestellt. Bevor Sie eine Investition vornehmen, lesen Sie bitte den aktuellen Prospekt und die Wesentlichen Anlegerinformationen, die auf der Website zur Verfügung stehen. Sprechen Sie mit Ihrem Anlageberater, bevor Sie auf der Grundlage des Materials über eine Investition entscheiden. Die frühere Wertentwicklung ist kein verlässlicher Indikator für die künftige Rendite.