

**Ziele und Anlagepolitik**

**Ziele**

Das Ziel des Fonds ist die Erreichung einer Rendite, die über dem Marktniveau liegt. Sie erhalten in der Regel jedes Jahr eine Ausschüttung.

**Anlagepolitik**

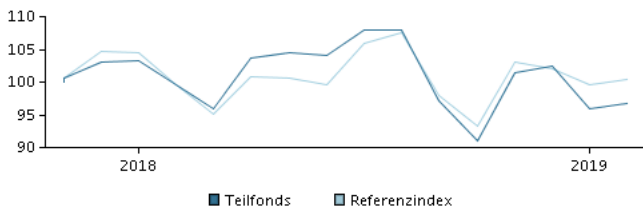
Der Fonds investiert in Aktien von Unternehmen, die ihren Sitz oder ihren Geschäftsschwerpunkt in Indien haben und an einer amtlichen Wertpapierbörse notiert sind.

Durch die aktive Verwaltung des Fondsportfolios wählt das Managementteam Wertpapiere aus, die überdurchschnittliche Investmentmerkmale aufzuweisen scheinen.

Zur Absicherung und zum effizienten Portfoliomanagement kann der Fonds Derivate nutzen.

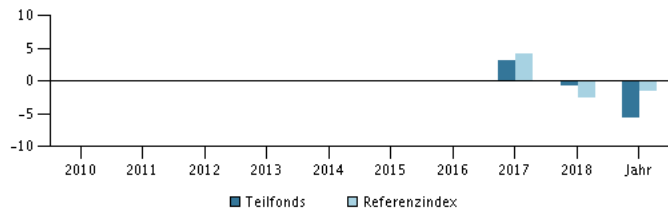
Empfehlung: Dieser Fonds ist unter Umständen für Anleger nicht geeignet, die ihr Geld innerhalb eines Zeitraums von 7 Jahren aus dem Fonds wieder zurückziehen wollen.

**Rendite im Zeitraum: 14.11.2017 - 28.02.2019**



Das Diagramm zeigt standardmäßig die Rendite der letzten fünf Jahre zum Ende des Vormonats an, bei jüngeren Fonds seit Auflegung. Die frühere Wertentwicklung ist kein verlässlicher Indikator für die künftige Rendite.

**Jahresrendite am 28.02.2019, %**



**Jahresrendite am 28.02.2019**

	2014	2015	2016	2017	2018	Jahr
Teilfonds, %				3,2	-0,6	-5,6
Referenzindex, %				4,1	-2,6	-1,5

**Wertentwicklung am 28.02.2019**

	1 Mo.	3 Mo.	1 Jahr	3 Jahre	start
Teilfonds, %	0,7	-4,7	-2,9		-3,2
Referenzindex, %	0,8	-2,6	0,9		

**Kosten**

Laufende Verwaltungskosten	1,30%
Max. Ausgabeaufschläge	0,00%
Max. Rücknahmeabschläge	0,00%
Performance fee	0,00%

**Manager**



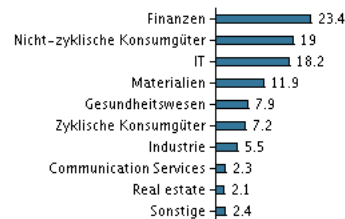
**Name:**  
Adrian Lim  
Aberdeen Asset Managers  
**Titel:**  
Investment Manager  
**Ausbildung:**  
BA Nanyang Tech. University, CFA  
**Jahre Erfahrung:**  
19

**Die 10 größten Bestände am 30.01.2019 \*)**

Name der Anlage	%
Housing Development Finance	9,3%
Tata Consultancy Services Ltd.	8,2%
Infosys Ltd	5,9%
Itc Ltd	5,1%
Kotak Mahindra Bank Ltd	5,0%
Hindustan Unilever Limited	4,4%
Piramal Enterprises Ltd	4,0%
Nestle India Ltd.	3,8%
Container Corporation Of India Ltd	3,7%
Mphasis Bfl Ltd.	3,4%


\*) Hinweis: Alle Bestandsangaben sind um 1 Monat verzögert.

**Vermögensaufteilung: Sektoren am 30.01.2019, %**



**Risikoindikator**

Der Risikoindikator stellt den typischen Zusammenhang zwischen dem Risiko und dem Renditepotenzial Ihrer Anlage dar.



**Risikokennzahlen im Zeitraum 30.11.2017 - 28.02.2019**

Durchschnittliche jährliche Rendite, %	-3,11
Sharpe Ratio	-0,15
Volatilität	18,50
Tracking Error	5,95
Information Ratio	-0,51

**Basisdaten**

ISIN	LU1679002672
Referenzindex	MSCI India Index
Webseite	<a href="https://www.danskeinvest.de">https://www.danskeinvest.de</a>
Domizil	Luxemburg
Fondswährung	EUR
Fondsvermögen (Mio.), 07.03.2019, EUR	67,0
Netto-Inventarwert, 20.03.2019	10,444
Morningstar Sustainability Rating	

Dieses Material wurde von Danske Invest, einem Geschäftsbereich der Danske Bank A/S, ausschließlich zu Informationszwecken zusammengestellt. Bevor Sie eine Investition vornehmen, lesen Sie bitte den aktuellen Prospekt und die Wesentlichen Anlegerinformationen, die auf der Website zur Verfügung stehen. Sprechen Sie mit Ihrem Anlageberater, bevor Sie auf der Grundlage des Materials über eine Investition entscheiden. Die frühere Wertentwicklung ist kein verlässlicher Indikator für die künftige Rendite.