

**Ziele und Anlagepolitik**

**Ziele**

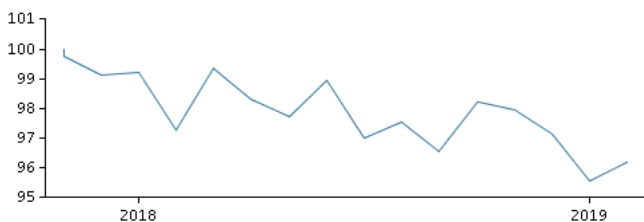
Das Ziel des Fonds ist die Erreichung einer Rendite, die über dem Marktniveau liegt. Die Anteilsklasse ist thesaurierend.

**Anlagepolitik**

Der Fonds investiert vorwiegend in eine fokussierte Auswahl von Long-Positionen und Short-Positionen in osteuropäischen und türkischen Aktien. Ein kleiner Anteil kann auf geregelte Märkte in Aktien und aktienbezogene Wertpapiere von Unternehmen mit Sitz in Ländern, die an Osteuropa angrenzen, investiert werden. Geregelte Märkte umfassen u.a.: PFTS Ukraine Stock Exchange, Ukrainian Exchange und Kazakhstan Stock Exchange und Public Joint-Stock Company Moscow Exchange MICEX-RTS. Bei der Auswahl der Anlagetitel ist die zu erwartende Wertentwicklung ausschlaggebend; Sektoren, Länder und Währungen können entsprechend übergewichtet oder untergewichtet werden. Durch die Nutzung von Derivaten besteht die Möglichkeit einer Hebelwirkung im Fonds. In der Regel liegt die erwartete Hebelwirkung zwischen 90 und 200 Prozent und der maximale erwartete Hebel 250%. Durch die aktive Verwaltung des Fondsportfolios wählt das Managementteam Wertpapiere aus, die überdurchschnittliche Investmentmerkmale aufzuweisen scheinen. Zur Absicherung und zum effizienten Portfoliomanagement sowie zu Anlagezwecken kann der Fonds Derivate nutzen. Der Hauptteil des Netto-Inventarwerts der Anteilsklasse ist gegenüber der Basiswährung des Fonds abgesichert. Die Anteilsklasse bleibt jedoch exponiert gegenüber den Währungen der Fondsanlagen.

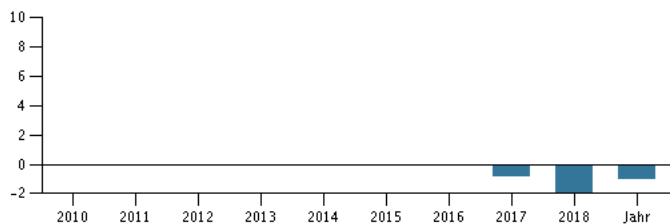
Empfehlung: Dieser Fonds ist unter Umständen für Anleger nicht geeignet, die ihr Geld innerhalb eines Zeitraums von 5 Jahren aus dem Fonds wieder zurückziehen wollen.

**Rendite im Zeitraum: 15.11.2017 - 28.02.2019**



Das Diagramm zeigt standardmäßig die Rendite der letzten fünf Jahre zum Ende des Vormonats an, bei jüngeren Fonds seit Auflegung. Die frühere Wertentwicklung ist kein verlässlicher Indikator für die künftige Rendite.

**Jahresrendite am 28.02.2019, %**



**Jahresrendite am 28.02.2019**

	2014	2015	2016	2017	2018	Jahr
Teilfonds, %				-0,9	-2,0	-1,0

**Wertentwicklung am 28.02.2019**

	1 Mo.	3 Mo.	1 Jahr	3 Jahre	start
Teilfonds, %	0,7	-1,8	-1,2		-3,8

**Kosten**

Laufende Verwaltungskosten	0,96%
Max. Ausgabeaufschläge	0,00%
Max. Rücknahmeaufschläge	0,00%

Performance fee: 20% der Outperformance wie im Prospekt definiert. Im letzten

Dieses Factsheet bezieht sich auf die Performance Fee 0,00% des Fonds. Danske Bank A/S, ausschließlich zu Informationszwecken zusammengestellt. Bevor Sie eine Investition vornehmen, lesen Sie bitte den aktuellen Prospekt und die Wesentlichen Anlegerinformationen, die auf der Website zur Verfügung stehen. Sprechen Sie mit Ihrem Anlageberater, bevor Sie auf der Grundlage des Materials über eine Investition entscheiden. Die frühere Wertentwicklung ist kein verlässlicher Indikator für die künftige Rendite.

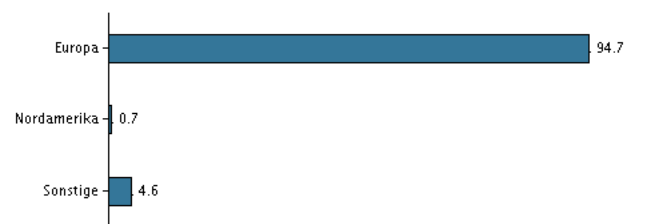
Zuletzt aktualisiert 2019-03-21

**Manager**



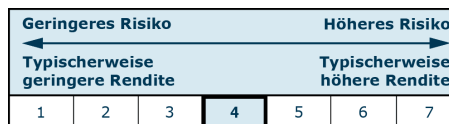
**Name:**  
Morten Lund Ligaard  
Danske Bank Asset Management  
**Titel:**  
Chief Portfolio Manager  
**Ausbildung:**  
M.Sc. (Mathematics & Economics), CFA  
**Jahre Erfahrung:**  
19

**Vermögensaufteilung: Regionen am 30.01.2019, %**



**Risikoindikator**

Der Risikoindikator stellt den typischen Zusammenhang zwischen dem Risiko und dem Renditepotenzial Ihrer Anlage dar.



**Risikokennzahlen im Zeitraum 30.11.2017 - 28.02.2019**

Durchschnittliche jährliche Rendite, %	-2,87
Sharpe Ratio	-0,59
Volatilität	4,27

**Basisdaten**

ISIN	LU1678979326
Referenzindex	Der Fonds hat keinen Referenzindex.
Webseite	<a href="https://www.danskeinvest.de">https://www.danskeinvest.de</a>
Domizil	Luxemburg
Fondswährung	SEK
Fondsvermögen (Mio.), 06.03.2019, SEK	2.724,4
Netto-Inventarwert, 19.03.2019	131,760
Morningstar Sustainability Rating	●●●●●