

Ziele und Anlagepolitik

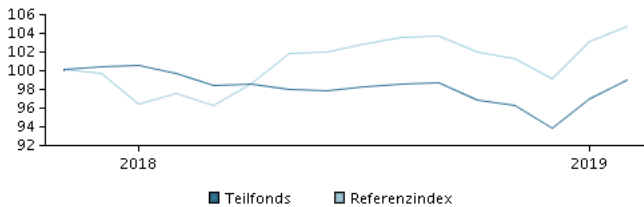
Ziele

Das Ziel des Fonds ist die Erreichung einer Rendite, die über dem Marktniveau liegt. Die Anteilsklasse ist thesaurierend.

Anlagepolitik

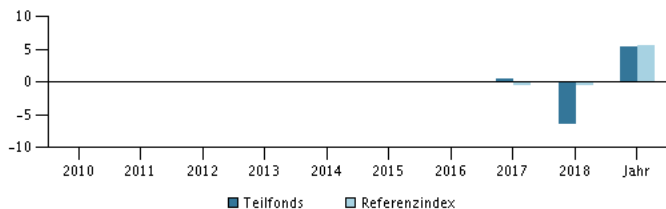
Der Fonds investiert vorwiegend in Unternehmens- und Staatsanleihen, die ein Rating unterhalb von Investment Grade besitzen (Hochzinsanleihen) und in US-Dollar (USD) denominated sind.
 Der Fonds investiert insbesondere mindestens zwei Drittel seines Nettovermögens in Anleihen und andere Schuldinstrumente (einschließlich Rule-144A-Papiere), die an einem regulierten Markt gehandelt werden und in USD denominated sind.
 Durch die aktive Verwaltung des Fondsportfolios wählt das Managementteam Wertpapiere aus, die überdurchschnittliche Investmentmerkmale aufzuweisen scheinen.
 Zur Absicherung und zum effizienten Portfoliomanagement kann der Fonds Derivate nutzen.
 Der Hauptteil des Netto-Inventarwerts der Anteilsklasse ist gegenüber der Basiswährung des Fonds abgesichert. Die Anteilsklasse bleibt jedoch exponiert gegenüber den Währungen der Fondsanlagen.
 Empfehlung: Dieser Fonds ist unter Umständen für Anleger nicht geeignet, die ihr Geld innerhalb eines Zeitraums von 3 Jahren aus dem Fonds wieder zurückziehen wollen.

Rendite im Zeitraum: 14.11.2017 - 28.02.2019



Das Diagramm zeigt standardmäßig die Rendite der letzten fünf Jahre zum Ende des Vormonats an, bei jüngeren Fonds seit Auflegung. Die frühere Wertentwicklung ist kein verlässlicher Indikator für die künftige Rendite.

Jahresrendite am 28.02.2019, %



Jahresrendite am 28.02.2019

	2014	2015	2016	2017	2018	Jahr
Teilfonds, %				0,5	-6,5	5,4
Referenzindex, %				-0,5	-0,5	5,5

Wertentwicklung am 28.02.2019

	1 Mo.	3 Mo.	1 Jahr	3 Jahre	start
Teilfonds, %	1,9	2,8	-0,8		-1,0
Referenzindex, %	1,4	3,4	7,2		

Kosten

Laufende Verwaltungskosten	0,95%
Max. Ausgabeaufschläge	0,00%
Max. Rücknahmeabschläge	0,00%
Performance fee	0,00%

Manager



Name:
 Dave Breazzano
 DDJ Capital Management, LLC
Titel:
 CIO, Portfolio Manager
Ausbildung:
 MBA, B.A.
Jahre Erfahrung:
 38

Die 10 größten Bestände am 30.01.2019 *)

Name der Anlage	%
10,375 Vizient Inc 144a 1/3-2016/2024	3,0%
7,75 Hrg Group Inc. 15/1-2014/2022	2,4%
7,50 Century Aluminium Comp. 1/6-2013/2021	2,0%
4,875 Realogy Grp / Co 01/06-2016/2023	1,9%
7,875 Gtt Communicatio 31/12-2016/2024	1,8%
6,25 Forum Energy Technologies 1/10-2014/2021	1,8%
Im 4.95 12/15/24	1,8%
Teinen 6 7/8 09/30/22	1,8%
8,50 Resolute Energy Corp Srn 1/5-2013/2020	1,8%
6 Communications Sales & Leasing 15/4-15/23	1,7%


*) Hinweis: Alle Bestandsangaben sind um 1 Monat verzögert.

Vermögensaufteilung: Sektoren am 30.01.2019, %



Risikoindikator

Der Risikoindikator stellt den typischen Zusammenhang zwischen dem Risiko und dem Renditepotenzial Ihrer Anlage dar.



Risikokennzahlen im Zeitraum 30.11.2017 - 28.02.2019

Durchschnittliche jährliche Rendite, %	-0,95
Sharpe Ratio	-0,12
Volatilität	4,78
Tracking Error	5,33
Information Ratio	-0,84

Basisdaten

ISIN	LU1679017274
Referenzindex	Bloomberg-Barclays US High Yield Ba/B Cash Pay ex Financial Index (hedged into the respective class currency).
Webseite	https://www.danskeinvest.de
Domizil	Luxemburg
Fondswährung	EUR
Fondsvermögen (Mio.), 07.03.2019, EUR	24,0
Netto-Inventarwert, 20.03.2019	9,977
Duration, 28.02.2019	3,61
Rückzahlungsrendite, 28.02.2019	6,73
Morningstar Sustainability Rating	

Dieses Material wurde von Danske Invest, einem Geschäftsbereich der Danske Bank A/S, ausschließlich zu Informationszwecken zusammengestellt. Bevor Sie eine Investition vornehmen, lesen Sie bitte den aktuellen Prospekt und die Wesentlichen Anlegerinformationen, die auf der Website zur Verfügung stehen. Sprechen Sie mit Ihrem Anlageberater, bevor Sie auf der Grundlage des Materials über eine Investition entscheiden. Die frühere Wertentwicklung ist kein verlässlicher Indikator für die künftige Rendite.