

Ziele und Anlagepolitik

Ziele

Das Ziel des Fonds ist die Erreichung einer Rendite, die über dem Marktniveau liegt. Die Anteilsklasse ist thesaurierend.

Anlagepolitik

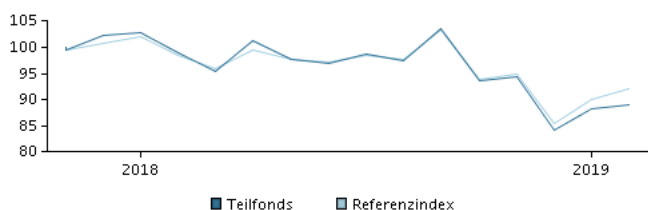
Der Fonds investiert vorwiegend in Aktien, die an einer amtlichen Wertpapierbörse in Japan notiert sind.

Durch die aktive Verwaltung des Fondsportfolios wählt das Managementteam Wertpapiere aus, die überdurchschnittliche Investmentmerkmale aufzuweisen scheinen.

Zur Absicherung und zum effizienten Portfoliomanagement kann der Fonds Derivate nutzen.

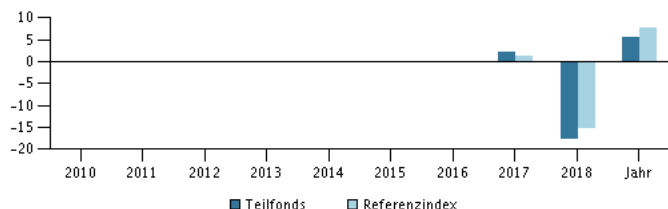
Empfehlung: Dieser Fonds ist unter Umständen für Anleger nicht geeignet, die ihr Geld innerhalb eines Zeitraums von 5 Jahren aus dem Fonds wieder zurückziehen wollen.

Rendite im Zeitraum: 02.11.2017 - 28.02.2019



Das Diagramm zeigt standardmäßig die Rendite der letzten fünf Jahre zum Ende des Vormonats an, bei jüngeren Fonds seit Auflegung. Die frühere Wertentwicklung ist kein verlässlicher Indikator für die künftige Rendite.

Jahresrendite am 28.02.2019, %



Jahresrendite am 28.02.2019

	2014	2015	2016	2017	2018	Jahr
Teilfonds, %				2,3	-17,6	5,7
Referenzindex, %				1,4	-15,1	7,6

Wertentwicklung am 28.02.2019

	1 Mo.	3 Mo.	1 Jahr	3 Jahre	start
Teilfonds, %	0,7	-5,6	-10,0		-11,0
Referenzindex, %	2,3	-3,0	-6,4		

Kosten

Laufende Verwaltungskosten	1,35%
Max. Ausgabeaufschläge	0,00%
Max. Rücknahmeaufschläge	0,00%
Performance fee	0,00%

Manager



Name:

Osamu Koide
Daiwa SB Investments

Titel:

Chief Portfolio Manager

Ausbildung:

SC/Engineering

Jahre Erfahrung:

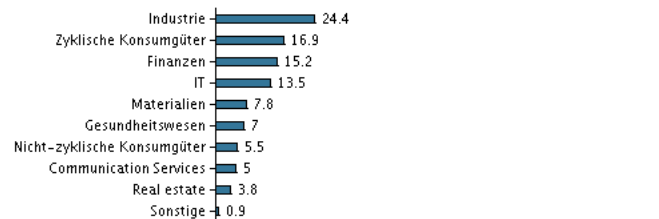
30

Die 10 größten Bestände am 30.01.2019 *)

Name der Anlage	%
Mitsubishi Ufj Financial Group	6,3%
Orix (Jp)	4,0%
Sumitomo Corp.	3,8%
Toyota Industries Corp.	3,7%
Sony Corp.	3,3%
Japan Tobacco Inc.	3,0%
Marubeni Corp.	3,0%
Hitachi	2,9%
Nippon Telegraph & Telephone	2,8%
Mitsui Fudosan Co.	2,8%


*) Hinweis: Alle Bestandsangaben sind um 1 Monat verzögert.

Vermögensaufteilung: Sektoren am 30.01.2019, %



Risikoindikator

Der Risikoindikator stellt den typischen Zusammenhang zwischen dem Risiko und dem Renditepotenzial Ihrer Anlage dar.



Risikokennzahlen im Zeitraum 30.11.2017 - 28.02.2019

Durchschnittliche jährliche Rendite, %	-8,49
Sharpe Ratio	-0,50
Volatilität	17,33
Tracking Error	3,73
Information Ratio	-0,72

Basisdaten

ISIN	LU1687331600
Referenzindex	MSCI Japan Index
Webseite	https://www.danskeinvest.de
Domizil	Luxemburg
Fondswährung	JPY
Fondsvermögen (Mio.), 07.03.2019, JPY	8.300,0
Netto-Inventarwert, 20.03.2019	3.254,7
Morningstar Sustainability Rating	★★★★