

## Ziele und Anlagepolitik

### Ziele

Das Ziel des Fonds ist die Erreichung einer Rendite, die über dem Marktniveau liegt. Die Anteilsklasse ist thesaurierend.

### Anlagepolitik

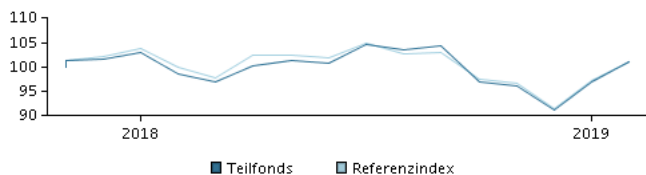
Der Fonds investiert vorwiegend in Aktien von Unternehmen, die ihren Sitz oder ihren Geschäftsschwerpunkt in Europa haben oder dort gehandelt werden. Ein kleiner Anteil kann in Wertpapiere von Unternehmen investiert werden, die ihren Sitz in osteuropäischen Ländern oder Ländern, die an Osteuropa angrenzen, haben oder an Märkten dort gehandelt werden.

Durch die aktive Verwaltung des Fondsportfolios wählt das Managementteam Wertpapiere aus, die überdurchschnittliche Investmentmerkmale aufzuweisen scheinen.

Zur Absicherung und zum effizienten Portfoliomanagement kann der Fonds Derivate nutzen.

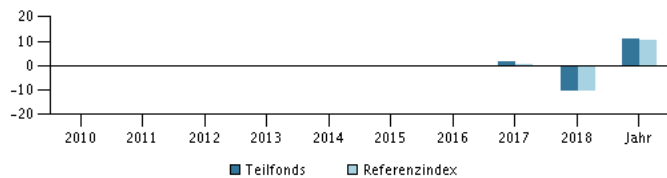
Empfehlung: Dieser Fonds ist unter Umständen für Anleger nicht geeignet, die ihr Geld innerhalb eines Zeitraums von 5 Jahren aus dem Fonds wieder zurückziehen wollen.

### Rendite im Zeitraum: 15.11.2017 - 28.02.2019



Das Diagramm zeigt standardmäßig die Rendite der letzten fünf Jahre zum Ende des Vormonats an, bei jüngeren Fonds seit Auflegung. Die frühere Wertentwicklung ist kein verlässlicher Indikator für die künftige Rendite.

### Jahresrendite am 28.02.2019, %



### Jahresrendite am 28.02.2019

	2014	2015	2016	2017	2018	Jahr
Teilfonds, %				1,7	-10,3	11,0
Referenzindex, %				0,8	-10,6	10,6

### Wertentwicklung am 28.02.2019

	1 Mo.	3 Mo.	1 Jahr	3 Jahre	start
Teilfonds, %	4,2	5,3	2,5		1,2
Referenzindex, %	4,2	4,5	1,3		

### Kosten

Laufende Verwaltungskosten	1,17%
Max. Ausgabeaufschläge	0,00%
Max. Rücknahmeabschläge	0,00%
Performance fee	0,00%

## Manager



### Name:

Kasper Brix-Andersen  
Danske Bank Asset Management

### Titel:

Chief Portfolio Manager

### Ausbildung:

M.Sc. (finance & accounting), CFA

### Jahre Erfahrung:

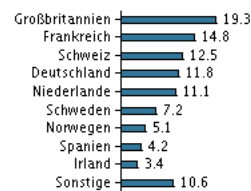
19

## Die 10 größten Bestände am 30.01.2019 \*)

Name der Anlage	%
Nestle (Regd)	4,3%
Roche Holding (Genusschein)	4,1%
Royal Dutch Shell Plc A (NI)	3,5%
Allianz Se	3,0%
Astrazeneca Ord (Gbp)	3,0%
Sanofi (Fr)	2,9%
Total S.A. (Fr)	2,9%
Enel Spa	2,8%
Lvmh Moet Hennessy Louis Vuitton Se (Fr)	2,7%
Sap Se (Ord)	2,6%


\*) Hinweis: Alle Bestandsangaben sind um 1 Monat verzögert.

## Vermögensaufteilung: Länder am 30.01.2019, %



## Risikoindikator

Der Risikoindikator stellt den typischen Zusammenhang zwischen dem Risiko und dem Renditepotenzial Ihrer Anlage dar.



## Risikokennzahlen im Zeitraum 30.11.2017 - 28.02.2019

Durchschnittliche jährliche Rendite, %	-0,24
Sharpe Ratio	0,01
Volatilität	12,45
Tracking Error	2,66
Information Ratio	0,00

## Basisdaten

ISIN	LU1687330891
Referenzindex	MSCI Europe Index (net dividends reinvested)
Webseite	<a href="https://www.danskeinvest.de">https://www.danskeinvest.de</a>
Domizil	Luxemburg
Fondswährung	EUR
Fondsvermögen (Mio.), 07.03.2019, EUR	93,2
Netto-Inventarwert, 20.03.2019	16,419
Morningstar Sustainability Rating	★★★★