

Ziele und Anlagepolitik

Ziele

Das Ziel des Fonds ist die Erreichung einer Rendite, die über dem Marktniveau liegt. Die Anteilsklasse ist thesaurierend.

Anlagepolitik

Der Fonds investiert in Aktien von Unternehmen, die ihren Sitz oder ihren Geschäftsschwerpunkt in der Volksrepublik China, Hong Kong oder Macao haben und an einer amtlichen Wertpapierbörse notiert sind.

Durch die aktive Verwaltung des Fondsportfolios wählt das Managementteam Wertpapiere aus, die überdurchschnittliche Investmentmerkmale aufzuweisen scheinen.

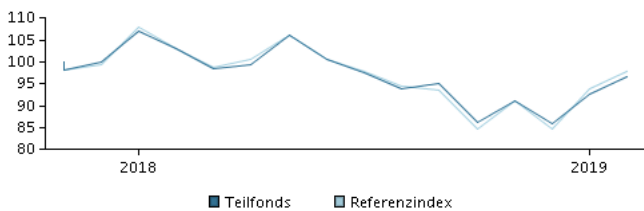
Zur Absicherung und zum effizienten Portfoliomanagement sowie zu Anlagezwecken kann der Fonds Derivate nutzen.

Die Strategie bewirkt, dass das Portfolio von dem Referenzindex abweichen kann und dass die Rendite höher oder niedriger als die Wertentwicklung des Referenzindex ausfallen kann.

Der Fonds kann über das Shanghai-Hongkong Stock Connect/Shenzhen-Hong Kong Stock Connect-Programm in chinesische A-Aktien investieren, die Quotenbegrenzungen und operativen Einschränkungen wie z. B. lokalen Depotanforderungen unterliegen, die ein erhöhtes Rechts- und Kontrahentenrisiko zur Folge haben können.

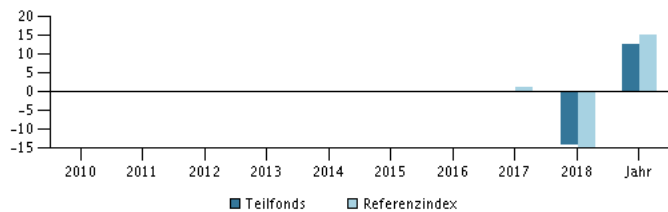
Empfehlung: Dieser Fonds ist unter Umständen für Anleger nicht geeignet, die ihr Geld innerhalb eines Zeitraums von 7 Jahren aus dem Fonds wieder zurückziehen wollen.

Rendite im Zeitraum: 03.11.2017 - 28.02.2019



Das Diagramm zeigt standardmäßig die Rendite der letzten fünf Jahre zum Ende des Vormonats an, bei jüngeren Fonds seit Auflegung. Die frühere Wertentwicklung ist kein verlässlicher Indikator für die künftige Rendite.

Jahresrendite am 28.02.2019, %



Jahresrendite am 28.02.2019

	2014	2015	2016	2017	2018	Jahr
Teilfonds, %				0,0	-14,2	12,7
Referenzindex, %				1,2	-14,8	15,3

Wertentwicklung am 28.02.2019

	1 Mo.	3 Mo.	1 Jahr	3 Jahre	start
Teilfonds, %	4,4	6,1	-6,2		-3,2
Referenzindex, %	4,2	7,3	-5,2		

Kosten

Laufende Verwaltungskosten	1,41%
Max. Ausgabeaufschläge	0,00%
Max. Rücknahmeaufschläge	0,00%
Performance fee	0,00%

Manager



Name:

Christina Chung
Allianz Global Investors

Titel:

Senior Portfolio Manager

Ausbildung:

B.A. (finance), M.A. (economics), CMA, CFA

Jahre Erfahrung:

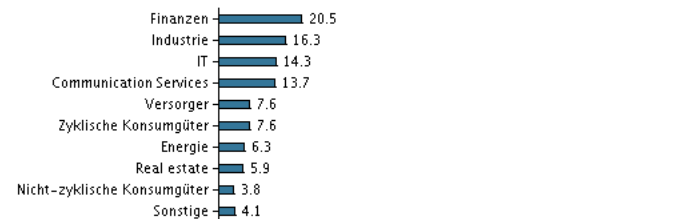
29

Die 10 größten Bestände am 30.01.2019 *)

Name der Anlage	%
Alibaba Group Holding Ltd ADR	10,2%
Tencent Holdings Ltd.	8,4%
China Construction Bank Corporation H	5,5%
China Everbright International Ltd	4,9%
China Merchants Bank - H	4,4%
Ping An Insurance (Group) Comp. Of China	4,1%
China Mobile Ltd. (Hk)	3,3%
Petrochina Company Ltd.	2,9%
Hong Kong Exchanges & Clearing Ltd.	2,9%
Beijing Enterprises Holdings Ltd.	2,9%


*) Hinweis: Alle Bestandsangaben sind um 1 Monat verzögert.

Vermögensaufteilung: Sektoren am 30.01.2019, %



Risikoindikator

Der Risikoindikator stellt den typischen Zusammenhang zwischen dem Risiko und dem Renditepotenzial Ihrer Anlage dar.



Risikokennzahlen im Zeitraum 30.11.2017 - 28.02.2019

Durchschnittliche jährliche Rendite, %	-1,29
Sharpe Ratio	-0,05
Volatilität	18,32
Tracking Error	4,05
Information Ratio	-0,21

Basisdaten

ISIN	LU1678977114
Referenzindex	MSCI China Index incl. net dividend
Webseite	https://www.danskeinvest.de
Domizil	Luxemburg
Fondswährung	EUR
Fondsvermögen (Mio.), 07.03.2019, EUR	26,5
Netto-Inventarwert, 20.03.2019	69,763
Morningstar Sustainability Rating	

Dieses Material wurde von Danske Invest, einem Geschäftsbereich der Danske Bank A/S, ausschließlich zu Informationszwecken zusammengestellt. Bevor Sie eine Investition vornehmen, lesen Sie bitte den aktuellen Prospekt und die Wesentlichen Anlegerinformationen, die auf der Website zur Verfügung stehen. Sprechen Sie mit Ihrem Anlageberater, bevor Sie auf der Grundlage des Materials über eine Investition entscheiden. Die frühere Wertentwicklung ist kein verlässlicher Indikator für die künftige Rendite.