

Ziele und Anlagepolitik

Ziele

Das Ziel des Fonds ist die Erreichung einer Rendite, die über dem Marktniveau liegt. Sie erhalten in der Regel jedes Jahr eine Ausschüttung.

Anlagepolitik

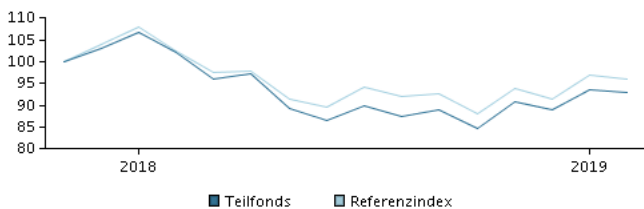
Der Fonds investiert vorwiegend in Aktien von Unternehmen, die ihren Sitz oder ihre wesentliche Geschäftstätigkeit in Osteuropa (ohne Russland) haben und an einer amtlichen Wertpapierbörse notiert sind. Ein kleinerer Anteil kann in Aktien von Unternehmen mit Sitz in Ländern, die an Osteuropa angrenzen, investiert werden.

Durch die aktive Verwaltung des Fondsportfolios wählt das Managementteam Wertpapiere aus, die überdurchschnittliche Investmentmerkmale aufzuweisen scheinen.

Zur Absicherung und zum effizienten Portfoliomanagement sowie zu Anlagezwecken kann der Fonds Derivate nutzen.

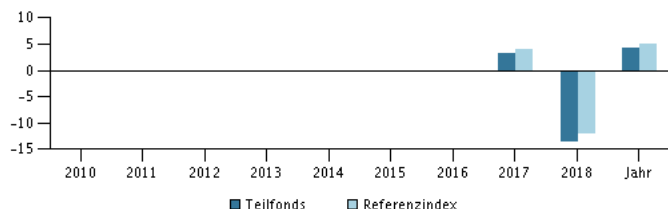
Empfehlung: Dieser Fonds ist unter Umständen für Anleger nicht geeignet, die ihr Geld innerhalb eines Zeitraums von 7 Jahren aus dem Fonds wieder zurückziehen wollen.

Rendite im Zeitraum: 14.11.2017 - 28.02.2019



Das Diagramm zeigt standardmäßig die Rendite der letzten fünf Jahre zum Ende des Vormonats an, bei jüngeren Fonds seit Auflegung. Die frühere Wertentwicklung ist kein verlässlicher Indikator für die künftige Rendite.

Jahresrendite am 28.02.2019, %



Jahresrendite am 28.02.2019

	2014	2015	2016	2017	2018	Jahr
Teilfonds, %				3,1	-13,6	4,3
Referenzindex, %				3,9	-12,2	5,1

Wertentwicklung am 28.02.2019

	1 Mo.	3 Mo.	1 Jahr	3 Jahre	start
Teilfonds, %	-0,7	2,4	-8,9		-7,0
Referenzindex, %	-1,0	2,3	-6,4		

Kosten

Laufende Verwaltungskosten	1,25%
Max. Ausgabeaufschläge	0,00%
Max. Rücknahmeabschläge	0,00%
Performance fee	0,00%

Manager



Name:

Morten Lund Ligaard
Danske Bank Asset Management

Titel:

Chief Portfolio Manager

Ausbildung:

M.Sc. (Mathematics & Economics), CFA

Jahre Erfahrung:

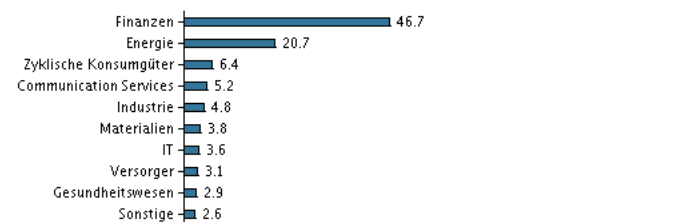
19

Die 10 größten Bestände am 30.01.2019 *)

Name der Anlage	%
Bank Pekao S.A.	6,4%
Otp Bank	6,1%
Polski Koncern Naftowy S.A.	6,0%
Pko Bank Polski S.A.	5,6%
Mol Hungarian Oil And Gas Plc A	5,3%
Powszechny Zaklad Ubezpieczen Sa	4,9%
Haci Omer Sabanci Holding As	3,2%
Nova Ljubljanska Banka Dd	3,2%
Grupa Lotos S.A.	3,0%
Cez A.S.	2,7%

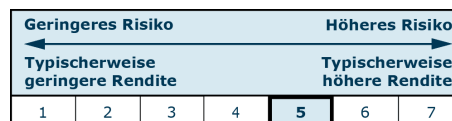
*) Hinweis: Alle Bestandsangaben sind um 1 Monat verzögert.

Vermögensaufteilung: Sektoren am 30.01.2019, %



Risikoindikator

Der Risikoindikator stellt den typischen Zusammenhang zwischen dem Risiko und dem Renditepotenzial Ihrer Anlage dar.



Risikokennzahlen im Zeitraum 30.11.2017 - 28.02.2019

Durchschnittliche jährliche Rendite, %	-5,77
Sharpe Ratio	-0,37
Volatilität	15,03
Tracking Error	3,06
Information Ratio	-0,84

Basisdaten

ISIN	LU1678980092
Referenzindex	85% Dow Jones STOXX EU Enlarged Total Market Index (TMI) incl. net dividend & 15% MSCI Turkey incl. net dividend
Webseite	https://www.danskeinvest.de
Domizil	Luxemburg
Fondswährung	EUR
Fondsvermögen (Mio.), 07.03.2019, EUR	18,0
Netto-Inventarwert, 20.03.2019	9,507
Morningstar Sustainability Rating	★★★★★

Dieses Material wurde von Danske Invest, einem Geschäftsbereich der Danske Bank A/S, ausschließlich zu Informationszwecken zusammengestellt. Bevor Sie eine Investition vornehmen, lesen Sie bitte den aktuellen Prospekt und die Wesentlichen Anlegerinformationen, die auf der Website zur Verfügung stehen. Sprechen Sie mit Ihrem Anlageberater, bevor Sie auf der Grundlage des Materials über eine Investition entscheiden. Die frühere Wertentwicklung ist kein verlässlicher Indikator für die künftige Rendite.