

Ziele und Anlagepolitik

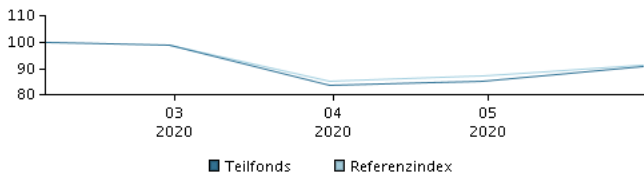
Ziele

Das Ziel des Fonds ist die Erreichung eines Ertrags, der über dem Marktniveau liegt. Sie erhalten in der Regel jedes Jahr eine Ausschüttung.

Anlagepolitik

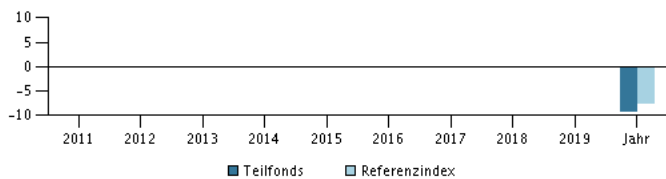
Der Fonds investiert vorwiegend in Unternehmens- und Staatsanleihen aus Schwellenländern. In geringem Umfang kann der Fonds in Anleihen investieren, die in der Europäischen Union oder den USA emittiert wurden. Unternehmensanleihen aus Schwellenländern darf 30% des Fondsvermögens nicht überschreiten. Bis zu 15 Prozent des Fondsvermögens kann in Anleihen mit einem Rating von CCC oder niedriger angelegt werden. Mindestens 90% der Fondsbestände lauten auf USD oder sind in USD abgesichert. Durch die aktive Verwaltung des Fondsportfolios wählt das Managementteam Wertpapiere aus, die überdurchschnittliche Investmentmerkmale aufzuweisen scheinen. Es wird erwartet, dass die Positionen des Fonds und damit seine Wertentwicklung erheblich von der Benchmark abweichen können. Zur Absicherung und zum effizienten Portfoliomanagement sowie zu Anlagezwecken kann der Fonds Derivate nutzen. Die gesamte Duration des Fonds ist die Benchmark-Laufzeit plus/minus 2 Jahre. Die optionsadjustierte Duration zeigt u. a. das Kursrisiko der Anleihen des Fonds. Je niedriger die Duration ist, desto kursstabiler sind die Anleihen, wenn sich der Marktzins ändert. Der Hauptteil des Netto-Inventarwerts der Anteilsklasse ist gegenüber der Basiswährung des Fonds abgesichert. Die Anteilsklasse bleibt jedoch exponiert gegenüber den Währungen der Fondsanlagen. Empfehlung: Dieser Fonds ist unter Umständen für Anleger nicht geeignet, die ihr Geld innerhalb eines Zeitraums von 3 Jahren aus dem Fonds wieder zurückziehen wollen.

Ertrag im Zeitraum: 05.02.2020 - 31.05.2020



Das Diagramm zeigt standardmäßig die Rendite der letzten fünf Jahre zum Ende des Vormonats an, bei jüngeren Fonds seit Auflegung. Die frühere Wertentwicklung ist kein verlässlicher Indikator für die künftige Rendite.

Jahresertrag am 31.05.2020, %



Jahresertrag am 31.05.2020

	2015	2016	2017	2018	2019	Jahr
Teilfonds, %						-9,2
Referenzindex, %						-7,7

Wertentwicklung am 31.05.2020

	1 Mo.	3 Mo.	1 Jahr	3 Jahre	start
Teilfonds, %	6,5	-8,2			-9,2
Referenzindex, %	4,4	-7,7			-7,7

Kosten

Laufende Verwaltungskosten	0,76%
Max. Ausgabeaufschläge	2,00%
Max. Rücknahmeaufschläge	0,00%
Performance fee	0,00%

Dieses Material wurde von Danske Invest, einem Geschäftsbereich der Danske Bank A/S, ausschließlich zu Informationszwecken zusammengestellt. Bevor Sie eine Investition vornehmen, lesen Sie bitte den aktuellen Prospekt und die Wesentlichen Anlegerinformationen, die auf der Website zur Verfügung stehen. Sprechen Sie mit Ihrem Anlageberater, bevor Sie auf der Grundlage des Materials über eine Investition entscheiden. Die frühere Wertentwicklung ist kein verlässlicher Indikator für die künftige Rendite.

Zuletzt aktualisiert 2020-07-03

Manager



Name:
Bent Lystbæk
Danske Bank Asset Management
Titel:
First Vice President
Ausbildung:
M.Sc.
Jahre Erfahrung:
35

Die 10 größten Bestände am 29.05.2020 *)

Name der Anlage	%
5,625 Mongolia (Government) 1/5-2017/2023	1,5%
4,5 Qatar State Of 23/04-2018/2028	1,4%
4,40 1mdb Global Investments 9/3-2013/2023	1,3%
4,5 Colombia Rep Of 15/03-2018/2029	1,3%
2,75 Macedonia-C Bond 18/01-2018/2025	1,1%
5,95 Dominican Republic 25/1-2017/2027	1,0%
8,75 Mongolia (Government) 9/3-2017/2024	1,0%
4,817 Qatar State Of 14/03-2019/2049	0,9%
5,0 Boad 27/07-2017/2027	0,9%
4,7 Banque Ouest Africaine 22/10-2019/2031	0,9%

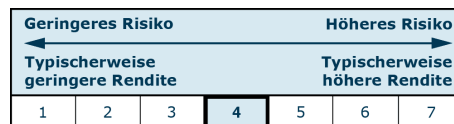
*) Hinweis: Alle Bestandsangaben sind um 1 Monat verzögert.

Vermögensaufteilung: Sektoren am 29.05.2020, %



Risikoindikator

Der Risikoindikator stellt den typischen Zusammenhang zwischen dem Risiko und dem Renditepotenzial Ihrer Anlage dar.



Basisdaten

ISIN	LU2100802102
Referenzindex	JPM EMBI Global Diversified Composite (hedged into the respective class currency)
Webseite	www.danskeinvest.de
Domizil	Luxemburg
Fondswährung	EUR
Fondsvermögen (Mio.), 30.06.2020, EUR	514,1
Netto-Inventarwert, 01.07.2020	11,010
Duration, 29.05.2020	7,15
Rückzahlungsrendite, 29.05.2020	5,56