

Ziele und Anlagepolitik

Ziele

Das Ziel des Fonds ist die Erreichung einer Rendite, die über dem Marktniveau liegt. Die Anteilsklasse ist thesaurierend.

Anlagepolitik

Der Fonds investiert vorwiegend in osteuropäische und türkische Aktien. In geringem Umfang kann der Fonds auch in Aktien aus Ländern investieren, die an Osteuropa angrenzen. Der Fonds kann in Länder investieren, die als Schwellenländer gelten.

Neben finanziellen Faktoren integriert der Fonds systematisch ESG-Faktoren in seinen Investmentprozess, die ganzheitlich betrachtet und unter Risiko-Ertrags-Gesichtspunkten gemanagt werden. Wesentliche ESG-Themen werden durch Active Ownership angesprochen und gefördert.

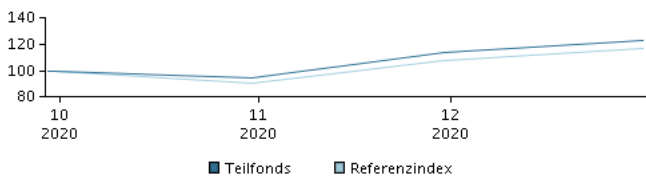
Durch die aktive Verwaltung des Fondsportfolios wählt das Managementteam Wertpapiere aus, die überdurchschnittliche Investmentmerkmale aufzuweisen scheinen.

Grundsätzlich wird erwartet, dass die Positionen des Fonds und damit seine Wertentwicklung nicht erheblich von der Benchmark abweichen.

Zur Absicherung und zum effizienten Portfoliomanagement kann der Fonds Derivate nutzen.

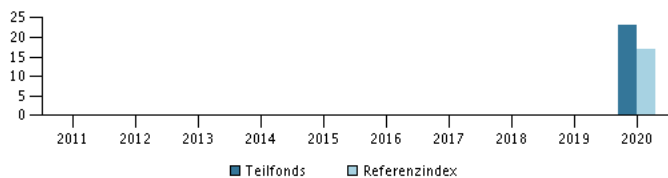
Empfehlung: Dieser Fonds ist unter Umständen für Anleger nicht geeignet, die ihr Geld innerhalb eines Zeitraums von 7 Jahren aus dem Fonds wieder zurückziehen wollen.

Ertrag im Zeitraum: 29.09.2020 - 31.12.2020



Das Diagramm zeigt standardmäßig die Rendite der letzten fünf Jahre zum Ende des Vormonats an, bei jüngeren Fonds seit Auflegung. Die frühere Wertentwicklung ist kein verlässlicher Indikator für die künftige Rendite.

Jahresertrag am 31.12.2020, %



Jahresertrag am 31.12.2020

	2015	2016	2017	2018	2019	2020
Teilfonds, %						23,0
Referenzindex, %						16,8

Wertentwicklung am 31.12.2020

	1 Mo.	3 Mo.	1 Jahr	3 Jahre	start
Teilfonds, %	7,8	23,0			23,0
Referenzindex, %	7,9	16,8			16,8

Kosten

Laufende Verwaltungskosten	1,25%
Max. Ausgabeaufschläge	0,00%
Max. Rücknahmeaufschläge	0,00%
Performance fee	0,00%

Manager



Name:
Ole Gotthardt
Danske Bank Asset Management

Titel:
Chief Portfolio Manager

Ausbildung:
M.Sc.


Jahre Erfahrung:
37

Die 10 größten Bestände am 30.11.2020 *)

Name der Anlage	%
Lukoil Oil Company Pjsc (Usd)	8,6%
Sberbank (Usd)	8,5%
Gazprom Adr (Gb)	7,3%
Mmc Norilsk Nickel Pjsc Adr (Gb)	5,4%
Mobile Telesystems Pjsc (Usd)	3,8%
Yandex Nv A (Usd)	3,6%
Novatek Gdr (Gb)	3,3%
Otp Bank	3,2%
Tatneft (Usd)	3,1%
Pko Bank Polski S.A.	2,9%


*) Hinweis: Alle Bestandsangaben sind um 1 Monat verzögert.

Vermögensaufteilung: Länder am 30.11.2020, %



Risikoindikator

Der Risikoindikator stellt den typischen Zusammenhang zwischen dem Risiko und dem Renditepotenzial Ihrer Anlage dar.



Basisdaten

ISIN	LU2164670510
Referenzindex	MSCI EM Europe 10/40 Net Total Return Index in EUR (net dividends reinvested)
Webseite	www.danskeinvest.de
Domizil	Luxemburg
Fondswährung	EUR
Fondsvermögen (Mio.), 25.01.2021, EUR	9,1
Netto-Inventarwert, 26.01.2021	7,949
Morningstar Sustainability Rating	★★★★

Dieses Material wurde von Danske Invest, einem Geschäftsbereich der Danske Bank A/S, ausschließlich zu Informationszwecken zusammengestellt. Bevor Sie eine Investition vornehmen, lesen Sie bitte den aktuellen Prospekt und die Wesentlichen Anlegerinformationen, die auf der Website zur Verfügung stehen. Sprechen Sie mit Ihrem Anlageberater, bevor Sie auf der Grundlage des Materials über eine Investition entscheiden. Die frühere Wertentwicklung ist kein verlässlicher Indikator für die künftige Rendite.